

Α Συσσώρευση USD | Δεδομένα στις 29.02.2024

Στόχοι και επενδυτική πολιτική του αμοιβαίου κεφαλαίου

Στόχος του αμοιβαίου κεφαλαίου είναι να παρέχει υψηλότερη αύξηση κεφαλαίου έναντι του δείκτη FTSE Hong Kong (Net TR) Index μετά την αφαίρεση των αμοιβών, σε διάστημα τριών έως πέντε ετών, επενδύοντας σε μετοχές εταιρειών οι οποίες είναι εισηγμένες στο χρηματιστήριο του Χονγκ Κονγκ.

Παραπάνω αναφέρεται ο επενδυτικός στόχος του αμοιβαίου κεφαλαίου. Για λεπτομέρειες σχετικά με την επενδυτική πολιτική του αμοιβαίου κεφαλαίου, ανατρέξτε στο έγγραφο βασικών πληροφοριών για τους (ΚΙΔ).

Το αμοιβαίο κεφάλαιο δεν έχει στόχο βιώσιμες επενδύσεις ή δεσμευτικά περιβαλλοντικά ή κοινωνικά χαρακτηριστικά όπως ορίζονται στον Κανονισμό (ΕΕ) 2019/2088 περί γνωστοποιήσεων αειφορίας στον τομέα των χρηματοπιστωτικών υπηρεσιών (ο «κανονισμός SFDR»). Κάθε αναφορά στην ενσωμάτωση των προβλημάτων βιωσιμότητας πραγματοποιείται σε σχέση με τις διαδικασίες του διαχειριστή επενδύσεων ή του Ομίλου Schroders και δεν αφορά ειδικά το αμοιβαίο κεφάλαιο.

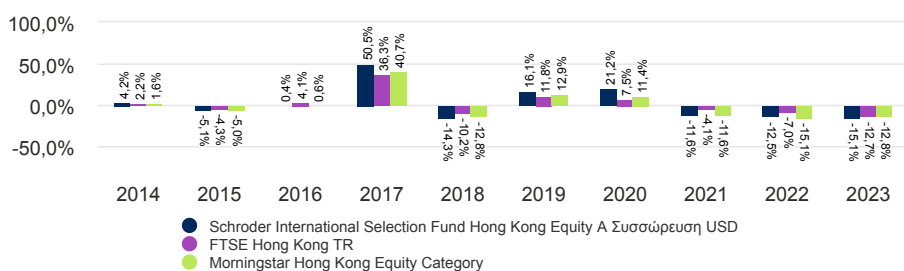
Οι σχετικοί κίνδυνοι που συνδέονται με την επένδυση σε αυτό το αμοιβαίο κεφάλαιο παρουσιάζονται στο πίσω μέρος της σελίδας και θα πρέπει να εξετάζονται προσεκτικά πριν από την πραγματοποίηση οποιασδήποτε επένδυσης. Οι προηγούμενες επιδόσεις δεν αποτελούν ένδειξη των μελλοντικών επιδόσεων και ενδέχεται να μην επαναληφθούν. Η αξία των επενδύσεων και το εισόδημα από αυτές μπορεί να μειωθεί καθώς και να αυξηθεί και οι επενδυτές ενδέχεται να μην ανακτήσουν τα ποσά που επένδυσαν αρχικά. Οι μεταβολές των συναλλαγματικών ισοτιμιών μπορεί να προκαλέσουν μείωση ή αύξηση της αξίας των επενδύσεων. Τα δεδομένα επιδόσεων δεν λαμβάνουν υπόψη τυχόν προμήθειες και έξοδα που χρεώνονται κατά την έκδοση και την εξαγορά μεριδίων ή μετοχών οποιουδήποτε αμοιβαίου κεφαλαίου, ανάλογα με την περίπτωση.

Επίδοση κατηγορίας μεριδίων (%)

Σφραγική επίδοση	1 έτος	3 έτη	5 έτη
Κατηγορία μεριδίων (Καθαρή)	-20,4	-42,5	-22,9
στόχος	-14,6	-31,2	-22,1
Συγκριτικός	-14,8	-40,6	-28,9

Επίδοση ημερολογιακού έτους	2014	2015	2016	2017	2018	2019	2020	2021	2022	2023
Κατηγορία μεριδίων (Καθαρή)	4,2	-5,1	0,4	50,5	-14,3	16,1	21,2	-11,6	-12,5	-15,1
στόχος	2,2	-4,3	4,1	36,3	-10,2	11,8	7,5	-4,1	-7,0	-12,7
Συγκριτικός	1,6	-5,0	0,6	40,7	-12,8	12,9	11,4	-11,6	-15,1	-12,8

Επίδοση άνω της 10ετίας (%)



Αξιολογήσεις και πιστοποιήσεις



Ανατρέξτε στην ενότητα πληροφοριών αναφορικά με την πηγή και τις βαθμολογήσεις για λεπτομέρειες σχετικά με τα εικονίδια που εμφανίζονται παραπάνω.

Στοιχεία του αμοιβαίου κεφαλαίου

Διαχειριστής αμοιβαίου κεφαλαίου	Toby Hudson
Διαχειριστής αμοιβαίου από	01.01.2008
Εταιρεία διαχείρισης αμοιβαίου κεφαλαίου	Schroder Investment Management (Europe) S.A.
Διαμονή	Λουξεμβούργο
Ημερομηνία έναρξης αμοιβαίου κεφαλαίου	09.08.2002
Ημερομηνία έναρξης κατηγορίας μεριδίων	30.03.2011
Νόμισμα βάσης αμοιβαίου κεφαλαίου	HKD
Νόμισμα κατηγορίας μεριδίων	USD
Μέγεθος αμοιβαίου κεφαλαίου (εκατ.)	HKD 9.460,55
Αριθμός συμμετοχών στόχος	39
Συγκριτικός	FTSE Hong Kong TR
Καθαρή αξία ενεργητικού (ΚΑΕ)	Morningstar Hong Kong Equity Category
Συχνότητα συναλλαγών	USD 42,9441
Συχνότητα Διανομή	Ημερησίως
	Καμία διανομή

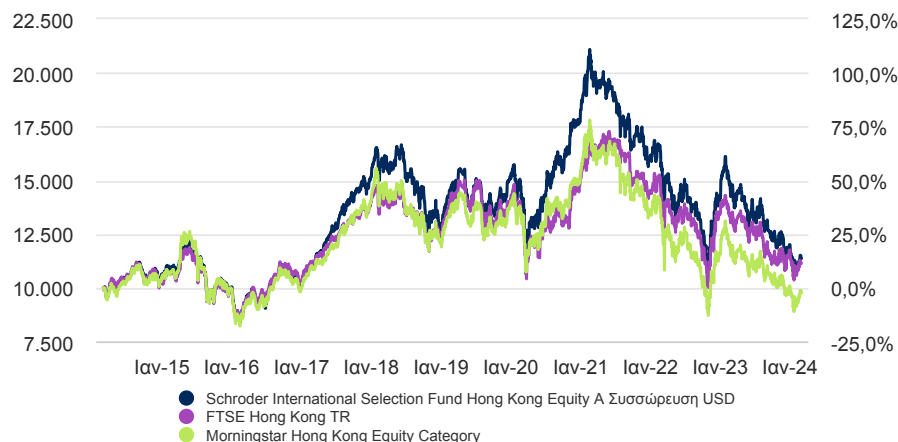
Αμοιβές και έξοδα

Επιβάρυνση εισόδου έως	5,00%
Ετήσια αμοιβή διαχείρισης	1,500%
Τρέχουσα επιβάρυνση	1,84%
Αμοιβή εξόδου	0,00%

ΟΙ ΟΣΕΚΑ ΔΕΝ ΕΧΟΥΝ ΕΓΓΥΗΜΕΝΗ ΑΠΟΔΟΣΗ ΚΑΙ ΟΙ ΠΡΟΗΓΟΥΜΕΝΕΣ ΑΠΟΔΟΣΕΙΣ ΔΕΝ ΔΙΑΣΦΑΛΙΖΟΥΝ ΤΙΣ ΜΕΛΛΟΝΤΙΚΕΣ.

Α Συσσώρευση USD | Δεδομένα στις 29.02.2024

10ετής απόδοση του USD 10.000



Το γράφημα προορίζεται μόνο για επεξηγηματικούς σκοπούς και δεν αντανακλά τις πραγματικές αποδόσεις οποιασδήποτε επένδυσης. Οι αποδόσεις υπολογίζονται με βάση τις τιμές ποσοστιαίας μεταβολής (bid to bid) (που σημαίνει ότι η απόδοση δεν περιλαμβάνει την επίδραση οποιονδήποτε αρχικών επιβαρύνσεων), με επανεπένδυση του καθαρού εισοδήματος, μετά την αφαίρεση αμοιβών.

Παράγοντες κινδύνου

Λειτουργικός κίνδυνος: Οι λειτουργικές διαδικασίες, συμπεριλαμβανομένων εκείνων που σχετίζονται με τη φύλαξη των στοιχείων ενεργητικού, ενδέχεται να είναι ανεπαρκείς. Το γεγονός αυτό μπορεί να οδηγήσει σε απώλειες για το αμοιβαίο κεφάλαιο.

Συναλλαγματικός κίνδυνος: Το αμοιβαίο κεφάλαιο μπορεί να υποστεί απώλεια αξίας λόγω των διακυμάνσεων των συναλλαγματικών ισοτιμιών, γνωστών και ως τιμών συναλλάγματος.

Κίνδυνος παραγώγων: Τα παράγωγα, τα οποία είναι χρηματοπιστωτικά μέσα που αντλούν την αξία τους από ένα υποκείμενο περιουσιακό στοιχείο, μπορούν να χρησιμοποιηθούν για την αποτελεσματική διαχείριση του χαρτοφυλακίου. Ένα παράγωγο μπορεί να μην επιτύχει τις αναμενόμενες επιδόσεις και μπορεί να επιφέρει απώλειες που υπερβαίνουν το κόστος του παραγώγου και ενδέχεται να καταλήξει σε απώλειες για το αμοιβαίο κεφάλαιο.

Κίνδυνος ρευστότητας: Σε δύσκολες συνθήκες της αγοράς, το αμοιβαίο κεφάλαιο μπορεί να μην είναι σε θέση να προβεί στην πώληση ενός τίτλου στην πλήρη αξία του ή να μην είναι καθόλου σε θέση να τον πωλήσει. Το γεγονός αυτό θα μπορούσε να επηρεάσει τις επιδόσεις και να υποχρεώσει το αμοιβαίο κεφάλαιο να αναβάλει ή να αναστείλει την εξαγορά των μετοχών του, το οποίο σημαίνει ότι οι επενδυτές ενδέχεται να μην είναι σε θέση να έχουν άμεση πρόσβαση στις συμμετοχές τους.

Κίνδυνος αναδυόμενων αγορών και μικρότερων αναδυόμενων αγορών: Οι αναδυόμενες αγορές, και ιδίως οι μικρότερες αναδυόμενες αγορές, ενέχουν σε γενικές γραμμές μεγαλύτερο πολιτικό, νομικό και λειτουργικό κίνδυνο, καθώς και κίνδυνο αντισυμβαλλόμενου και κίνδυνο ρευστότητας, από ό,τι οι αναπτυσσόμενες αγορές.

Κίνδυνος προγραμμάτων Stock Connect: Το αμοιβαίο κεφάλαιο μπορεί να επενδύει σε μετοχές Κίνας «Α» μέσω των προγραμμάτων διασύνδεσης των χρηματιστηρίων Σαγκάης-Χονγκ Κονγκ (Shanghai-Hong Kong Stock Connect) και Σενζέν-Χονγκ Κονγκ (Shenzhen-Hong Kong Stock Connect), τα οποία μπορεί να ενέχουν κινδύνους που σχετίζονται με τις εκκαθαρίσεις και τους διακανονισμούς, κανονιστικούς και λειτουργικούς κινδύνους, καθώς και κίνδυνο αντισυμβαλλόμενου.

Κίνδυνος συγκέντρωσης: Το αμοιβαίο κεφάλαιο ενδέχεται να συγκεντρώνεται σε περιορισμένο αριθμό γεωγραφικών περιοχών, τομέων της οικονομίας, αγορών ή/και μεμονωμένων θέσεων. Το γεγονός αυτό μπορεί να οδηγήσει σε σημαντικές μεταβολές στην αξία του αμοιβαίου κεφαλαίου, ανοδικές ή καθοδικές.

Κίνδυνος αντισυμβαλλόμενου: Το αμοιβαίο κεφάλαιο μπορεί να έχει συμβατικές συμφωνίες με αντισυμβαλλόμενους. Αν ο αντισυμβαλλόμενος δεν είναι σε θέση να εκπληρώσει τις υποχρεώσεις του, το ποσό που οφείλει στο αμοιβαίο κεφάλαιο μπορεί να χαθεί μερικώς ή ολικώς.

Κίνδυνος υψηλότερης μεταβλητότητας: Η τιμή αυτού του αμοιβαίου κεφαλαίου μπορεί να παρουσιάζει μεταβλητότητα, καθώς ενδέχεται να αναλαμβάνει μεγαλύτερους κινδύνους στο πλαίσιο της αναζήτησης καλύτερης απόδοσης, γεγονός που συνεπάγεται ότι η τιμή μπορεί να παρουσιάσει μεγαλύτερες αυξομειώσεις.

Στοιχεία αγοράς

Ελάχιστη αρχική εγγραφή

USD 1.000 ; EUR 1.000 ή το πλησιέστερο ισοδύναμό τους σε οποιοδήποτε άλλο ελεύθερα μετατρέψιμο νόμισμα.

Κωδικοί

ISIN	LU0607220059
Bloomberg	SKCUAAU LX
SEDOL	BYQ06N4
Κωδικός Reuters	LU0607220059.LUF

Συνοπτικός δείκτης κινδύνου (SRI)

ΧΑΜΗΛΟΤΕΡΟΣ

ΚΙΝΔΥΝΟΣ

Πιθανώς χαμηλότερες αποδόσεις

ΥΨΗΛΟΤΕΡΟΣ

ΚΙΝΔΥΝΟΣ

Πιθανώς υψηλότερες αποδόσεις



Η εκτίμηση της κατηγορίας κινδύνου πραγματοποιήθηκε χρησιμοποιώντας ιστορικά δεδομένα επιδόσεων και μπορεί να μην αποτελεί αξιόπιστη ένδειξη του μελλοντικού προφίλ κινδύνου του αμοιβαίου κεφαλαίου. Δεν υπάρχει εγγύηση ότι η κατηγορία κινδύνου του αμοιβαίου κεφαλαίου θα παραμείνει σταθερή. Δείτε το Έγγραφο Βασικών Πληροφοριών (KID) για περισσότερες πληροφορίες.

Στατιστικοί και οικονομικοί δείκτες κινδύνου

	Αμοιβαίο κεφάλαιο	στόχος
Ετήσια μεταβλητότητα (%) (3 ετών)	24,9	22,4
Άλφα (%) (3 ετών)	-4,5	-
Βήτα (3 ετών)	1,1	-
Δείκτης Sharpe (3 ετών)	-0,7	-0,6
Αναλογία πληροφοριών (3 ετών)	-0,7	-
Μερισματική Απόδοση (%)	2,8	-
Τιμή προς λογιστική αξία	1,0	-
Τιμή προς κέρδη	13,9	-
Προβλεπόμενο σφάλμα παρακολούθησης	6,0	-

Πηγή: Morningstar και Schroders για τον δείκτη προβλεπόμενου σφάλματος παρακολούθησης. Οι παραπάνω δείκτες βασίζονται σε στοιχεία απόδοσης με βάση τις τιμές ποσοστιαίας μεταβολής (bid to bid). Οι εν λόγω χρηματοοικονομικοί δείκτες αναφέρονται στο μέσο όρο των μετοχικών θέσεων που περιέχονται αντίστοιχα στο A/K και στο σχετικό δείκτη.

ΟΙ ΟΣΕΚΑ ΔΕΝ ΕΧΟΥΝ ΕΓΓΥΗΜΕΝΗ ΑΠΟΔΟΣΗ ΚΑΙ ΟΙ ΠΡΟΗΓΟΥΜΕΝΕΣ ΑΠΟΔΟΣΕΙΣ ΔΕΝ ΔΙΑΣΦΑΛΙΖΟΥΝ ΤΙΣ ΜΕΛΛΟΝΤΙΚΕΣ.

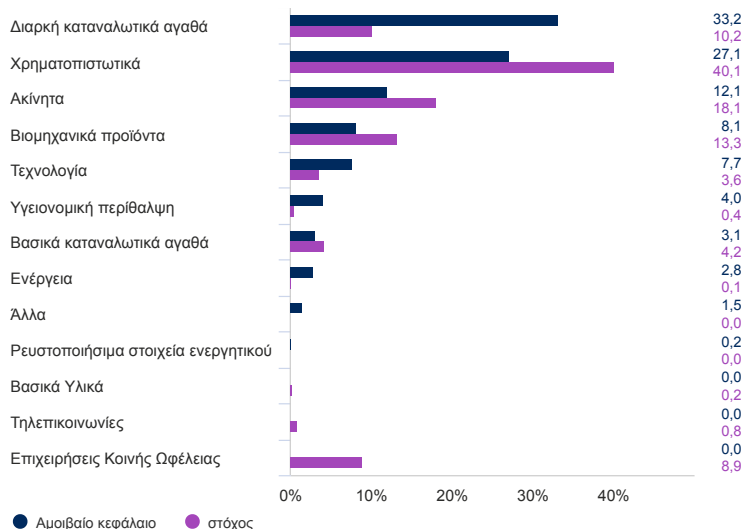
Α Συσσώρευση USD | Δεδομένα στις 29.02.2024

Κίνδυνος ως προς τις επιδόσεις: Οι επενδυτικοί στόχοι εκφράζουν ένα επιδιωκόμενο αποτέλεσμα, ωστόσο δεν παρέχεται καμία εγγύηση ότι το εν λόγω αποτέλεσμα θα επιτευχθεί. Ανάλογα με τις συνθήκες της αγοράς και το μακροοικονομικό περιβάλλον, η επίτευξη των επενδυτικών στόχων μπορεί να καταστεί δυσκολότερη.

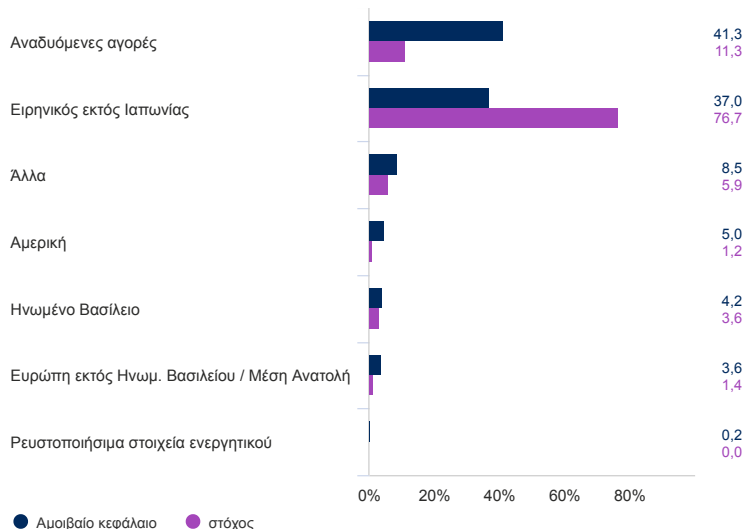
Κίνδυνος αγοράς: Η αξία των επενδύσεων μπορεί να αυξομειώνεται και ένας επενδυτής ενδέχεται να μην εισπράξει το ποσό που επενδύθηκε αρχικά.

Κατανομή περιουσιακών στοιχείων

Κλάδος (%)



Περιοχή (%)



Κορυφαίες 10 συμμετοχές (%)

Όνομα συμμετοχής	%
AIA Group Ltd	9,3
Samsonite International SA	5,0
Tencent Holdings Ltd	4,9
Galaxy Entertainment Group Ltd	4,6
Techtronic Industries Co Ltd	4,3
Standard Chartered PLC	4,2
Sands China Ltd	3,9
H World Group Ltd	3,8
PRADA SpA	3,6
Hong Kong Exchanges & Clearing Ltd	3,2

Πηγή: Schroders. Κορυφαίες συμμετοχές και κατανομή ενεργητικού σε επίπεδο αμοιβαίου κεφαλαίου.

Στοιχεία επικοινωνίας

Schroder Investment Management (Europe) S.A.
5, rue Höhenhof
Sennigerberg
Λουξεμβούργο
L-1736
Tel: +352 341 342 202
Fax: +352 341 342 342

Λουξεμβούργο. Για την ασφάλειά σας, η επικοινωνία σας με την εταιρεία ενδέχεται να καταγράφεται ή να παρακολουθείται.

ΟΙ ΟΣΕΚΑ ΔΕΝ ΕΧΟΥΝ ΕΓΓΥΗΜΕΝΗ ΑΠΟΔΟΣΗ ΚΑΙ ΟΙ ΠΡΟΗΓΟΥΜΕΝΕΣ ΑΠΟΔΟΣΕΙΣ ΔΕΝ ΔΙΑΣΦΑΛΙΖΟΥΝ ΤΙΣ ΜΕΛΛΟΝΤΙΚΕΣ.

για να μάθετε περισσότερα για τα αμοιβαία κεφάλαια της Schroders, επισκεφθείτε: [schroders.gr](https://www.schroders.gr)

Α Συσσώρευση USD | Δεδομένα στις 29.02.2024

Πληροφορίες σχετικά με τις αλλαγές στον διαχειριστή του αμοιβαίου κεφαλαίου, τον επενδυτικό στόχο, τον δείκτη αναφοράς και τις πληροφορίες περί εταιρικών ενεργειών

Το αμοιβαίο κεφάλαιο Schroder ISF Hong Kong Equity fund τέθηκε σε κυκλοφορία με στόχο τη μετακίνηση μεριδιούχων από σειρά επενδυτικών κεφαλαίων στο Χονγκ-Κονγκ της Schroder στην εταιρεία Schroder ISF SICAV. Την 03.07.2017, ο δείκτης αναφοράς FTSE Hong Kong Net αντικατέστησε το δείκτη 90% FTSE AW HK - Hong Kong Net, 10% HSBC. Το πλήρες ιστορικό απόδοσης του προηγούμενου δείκτη έχει διατηρηθεί και συνδέεται άμεσα με το νέο δείκτη.

Δείκτες αναφοράς: (κατά περίπτωση) Ορισμένες διαφορές στις επιδόσεις μεταξύ του αμοιβαίου κεφαλαίου και του δείκτη αναφοράς μπορεί να προκύψουν επειδή οι επιδόσεις του αμοιβαίου κεφαλαίου υπολογίζεται σε διαφορετικό σημείο αποτίμησης από τον δείκτη αναφοράς. Ο δείκτης αναφοράς-στόχος έχει επιλεγεί επειδή είναι αντιπροσωπευτικός του είδους των επενδύσεων που είναι πιθανό να πραγματοποιήσει το αμοιβαίο κεφάλαιο και είναι, ως εκ τούτου, ένας κατάλληλος στόχος σε σχέση με την απόδοση που στοχεύει να παράσχει το αμοιβαίο κεφάλαιο. Ο συγκριτικός δείκτης αναφοράς έχει επιλεγεί επειδή ο διαχειριστής επενδύσεων πιστεύει ότι ο δείκτης αναφοράς αποτελεί κατάλληλο μέτρο σύγκρισης για τις επιδόσεις, δεδομένου του επενδυτικού στόχου και της πολιτικής του αμοιβαίου κεφαλαίου. Ο διαχειριστής επενδύσεων επενδύει βάσει διακριτικής ευχέρειας και δεν υπάρχουν περιορισμοί ως προς τον βαθμό στον οποίο το χαρτοφυλάκιο του αμοιβαίου κεφαλαίου και οι επιδόσεις μπορούν να αποκλίνουν από τον δείκτη αναφοράς. Ο διαχειριστής επενδύσεων θα επενδύει σε εταιρείες ή κλάδους που δεν περιλαμβάνονται στον δείκτη, προκειμένου να αξιοποιεί συγκεκριμένες επενδυτικές ευκαιρίες.

Πληροφοριών αναφορικά με την πηγή και τις βαθμολογήσεις

Πηγή όλων των δεδομένων επιδόσεων, εκτός αν αναφέρεται διαφορετικά: Morningstar, τιμές ποσοστιαίας μεταβολής (bid to bid), επανεπένδυση καθαρού εισοδήματος, μετά την αφαίρεση αμοιβών.

Αξιολόγηση Morningstar: © Morningstar 2023. Με την επιφύλαξη κάθε δικαιώματος. Οι πληροφορίες που περιέχονται στο παρόν: (1) ανήκουν αποκλειστικά στη Morningstar ή/και στους παρόχους περιεχομένου σε αυτήν, (2) δεν επιτρέπεται η αντιγραφή ή η διανομή τους και (3) δεν παρέχεται καμία εγγύηση ως προς την ακρίβεια, την πληρότητα ή την εγκαιρότητά τους. Η Morningstar και οι πάροχοι περιεχομένου σε αυτήν δεν ευθύνονται για τυχόν ζημιές ή απώλειες που μπορεί να προκληθούν από την καθ' οιονδήποτε τρόπο χρήση των πληροφοριών. Οι προηγούμενες αποδόσεις δεν διασφαλίζουν τις μελλοντικές.

Σημαντικές πληροφορίες

Το παρόν έγγραφο δεν αποτελεί πρόσκληση προς οιονδήποτε, ή παρακίνηση από οιονδήποτε, για εγγραφή σε μερίδια της Schroder International Selection Fund (η "Εταιρεία"). Κανένα στοιχείο του παρόντος εγγράφου δεν πρέπει να εκλαμβάνεται ως συμβουλή και κατά συνέπεια δεν είναι σύσταση για αγορά ή πώληση μεριδίων. Οιαδήποτε επένδυση στην Εταιρεία περικλείει κινδύνους που περιγράφονται αναλυτικότερα στο ενημερωτικό δελτίο. Για την Ελλάδα, Έγγραφο Βασικών Πληροφοριών διατίθενται στα ελληνικά και τα λοιπά έγγραφα στα αγγλικά, χωρίς επιβάρυνση, στον ακόλουθο σύνδεσμο: www.eifs.lu/schroders. Οι συνδρομές για μετοχές της Εταιρείας μπορούν να γίνουν μόνο με βάση το τελευταίο Έγγραφο βασικών Πληροφοριών, μαζί με την τελευταία ελεγμένη ετήσια έκθεση (και την επόμενη μη ελεγμένη εξαμηνιαία έκθεση, εάν δημοσιεύεται), αντίγραφα των οποίων μπορούν να ληφθούν, δωρεάν, από την Schroder Investment Management (Europe) SA Η Schroders μπορεί να αποφασίσει να σταματήσει τη διανομή οποιουδήποτε επιμέρους αμοιβαίου κεφαλαίου σε οποιαδήποτε χώρα του EOX ανά πάσα στιγμή, ωστόσο η πρόθεσή μας αυτή θα δημοσιευτεί στον ιστότοπό μας, σύμφωνα με τις ισχύουσες κανονιστικές απαιτήσεις. Το αμοιβαίο κεφάλαιο δεν έχει στόχο βιώσιμες επενδύσεις ή δεσμευτικά περιβαλλοντικά ή κοινωνικά χαρακτηριστικά όπως ορίζονται στον Κανονισμό (ΕΕ) 2019/2088 περί γνωστοποίησης αιφροσίων στον τομέα των χρηματοπιστωτικών υπηρεσιών (ο «κανονισμός SFDR»). Κάθε αναφορά στην ενσωμάτωση των προβλημάτων βιωσιμότητας πραγματοποιείται σε σχέση με τις διαδικασίες του διαχειριστή επενδύσεων ή του Ομίλου Schroders και δεν αφορά ειδικά το αμοιβαίο κεφάλαιο. Κάθε αναφορά σε περιοχές/ χώρες/ τομείς/ μετοχές/ τίτλους είναι ενδεικτική και δεν αποτελεί σύσταση αγοράς ή πώλησης οποιουδήποτε χρηματοπιστωτικού μέσου ή υιοθέτησης συγκεκριμένης επενδυτικής στρατηγικής. Η προηγούμενη απόδοση δεν αποτελεί οδηγό μελλοντικής απόδοσης και ενδέχεται να μην επαναληφθεί. Η αξία των επενδύσεων και το εισόδημά τους ενδέχεται να παρουσιάσουν αυξομειώσεις και οι επενδυτές ενδέχεται να μην ανακτήσουν τα ποσά που επένδυσαν αρχικά. Τυχόν μεταβολές των συναλλαγματικών ισοτιμιών μπορεί να οδηγήσουν σε αύξηση ή πτώση της αξίας των επενδύσεων. Τα δεδομένα επιδόσεων δεν λαμβάνουν υπόψη τυχόν προμήθειες και έξοδα που χρεώνονται κατά την έκδοση και την εξαγορά μεριδίων ή μετοχών οποιουδήποτε αμοιβαίου κεφαλαίου, ανάλογα με την περίπτωση. Η Schroders έχει εκφράσει στο παρόν έγγραφο τις δικές της θεωρήσεις και απόψεις, οι οποίες ενδέχεται να αλλάξουν. Τυχόν δεδομένα τρίτων, συμπεριλαμβανομένων των δεδομένων MSCI, ανήκουν ή έχουν αδειοδοτηθεί από τον πάροχο δεδομένων και δεν επιτρέπεται η αναπαραγωγή ή εξαγωγή τους και η χρήση τους για οποιονδήποτε άλλο σκοπό χωρίς τη συγκατάθεση του παρόχου δεδομένων. Τα δεδομένα τρίτων παρέχονται χωρίς καμία εγγύηση οποιουδήποτε είδους. Ο πάροχος δεδομένων και ο εκδότης του εγγράφου δεν φέρουν καμία ευθύνη σε σχέση με τα δεδομένα τρίτων. Οι όροι των ειδικών αποποιήσεων ευθυνών τρίτων, εάν υπάρχουν, παρατίθενται στην ενότητα «Σημαντικές Πληροφορίες» στη διεύθυνση www.schroders.com. Η Schroders θα είναι υπεύθυνη επεξεργασίας όσον αφορά τα δεδομένα προσωπικού χαρακτήρα σας. Για πληροφορίες όσον αφορά τον τρόπο με τον οποίο η Schroders μπορεί να επεξεργαστεί τα δεδομένα προσωπικού χαρακτήρα σας, διαβάστε την Πολιτική Απορρήτου μας που είναι διαθέσιμη στη διεύθυνση <https://www.schroders.com/en/global/individual/footer/privacy-statement/> ή, κατόπιν αιτήματος, εφόσον δεν έχετε πρόσβαση σε αυτήν την ιστοσελίδα. Για τη δική σας ασφάλεια, οι επικοινωνίες ενδέχεται να ηχογραφούνται ή να παρακολουθούνται. Εκδίδεται από την Schroder Investment Management (Europe) S.A., 5, rue Höhenhof, L-1736 Senningerberg, Luxembourg. Αριθμός μητρώου B 37.799.

ΟΙ ΟΣΕΚΑ ΔΕΝ ΕΧΟΥΝ ΕΓΓΥΗΜΕΝΗ ΑΠΟΔΟΣΗ ΚΑΙ ΟΙ ΠΡΟΗΓΟΥΜΕΝΕΣ ΑΠΟΔΟΣΕΙΣ ΔΕΝ ΔΙΑΣΦΑΛΙΖΟΥΝ ΤΙΣ ΜΕΛΛΟΝΤΙΚΕΣ.

για να μάθετε περισσότερα για τα αμοιβαία κεφάλαια της Schroders, επισκεφθείτε: schroders.gr