

Τα δεδομένα για την Απόδοση, τις Αναλύσεις Χαρτοφυλακίου και το Καθαρό Ενεργητικό είναι έως: 31 Δεκ 2024. Όλα τα λοιπά δεδομένα είναι έως: 09 Ιαν 2025.

Το παρόν έγγραφο αποτελεί διαφημιστικό υλικό. Για τους επενδυτές στο Ελλάδα. Οι επενδυτές θα πρέπει να διαβάσουν το ΚIID/PRIIP και το ενημερωτικό δελτίο πριν από την επένδυση και θα πρέπει να ανατρέξουν στο ενημερωτικό δελτίο για τον πλήρη κατάλογο κινδύνων των κεφαλαίων.

ΠΕΡΙΛΗΨΗ ΕΠΕΝΔΥΤΙΚΟΥ ΣΤΟΧΟΥ

- Το Κεφάλαιο επιδιώκει να μεγιστοποιήσει την απόδοση στην επένδυσή σας μέσω ενός συνδυασμού υπεραξίας και αύξησης εισοδήματος επί των στοιχείων ενεργητικού του Κεφαλαίου.
- Το Κεφάλαιο επενδύει παγκοσμίως τουλάχιστον το 70% του συνολικού ενεργητικού του σε μετοχικούς τίτλους (π.χ. μετοχές) εταιρειών που εδρεύουν ή δραστηριοποιούνται κυρίως σε αναδυόμενες αγορές. Μπορούν επίσης να πραγματοποιηθούν επενδύσεις σε μετοχικούς τίτλους εταιρειών που εδρεύουν ή που δραστηριοποιούνται κυρίως σε ανεπτυγμένες αγορές και εκτελούν σημαντικές επιχειρηματικές δραστηριότητες σε αναδυόμενες αγορές.
- Το Κεφάλαιο μπορεί να επενδύει έμμεσα σε αναδυόμενες αγορές επενδύοντας σε Αμερικανικά Πιστοποιητικά Καταθέσεων (American Depositary Receipts, ADR) και Διεθνή Πιστοποιητικά Καταθέσεων (Global Depositary Receipts, GDR), τα οποία είναι εισηγμένα ή αποτελούν αντικείμενο διαπραγμάτευσης σε χρηματιστήρια και οργανωμένες αγορές εκτός των αναδυόμενων αγορών. Τα ADR και GDR αποτελούν επενδύσεις που εκδίδονται από χρηματοπιστωτικούς οργανισμούς και δημιουργούν έκθεση σε υποκείμενους μετοχικούς τίτλους.

Χαμηλότερος Κίνδυνος

Ενδεχομένως Χαμηλότερες Ανταμοιβές

Υψηλότερος Κίνδυνος

Ενδεχομένως Υψηλότερες Ανταμοιβές



ΒΑΣΙΚΟΙ ΚΙΝΔΥΝΟΙ:

- Οι αναδυόμενες αγορές είναι γενικά πιο ευαίσθητες στις οικονομικές και πολιτικές συνθήκες από ό,τι οι ανεπτυγμένες αγορές. Άλλοι παράγοντες περιλαμβάνουν τον αυξημένο «κίνδυνο ρευστότητας», τους περιορισμούς στις επενδύσεις ή τη μεταβίβαση περιουσιακών στοιχείων, την ανεπιτυχή/καθυστερημένη παράδοση τίτλων ή καταβολή πληρωμών στο κεφάλαιο και τους κινδύνους που σχετίζονται με την βιωσιμότητα.
- Συναλλαγματικός κίνδυνος: Το κεφάλαιο επενδύει σε άλλα νομίσματα. Επομένως, τυχόν μεταβολές των συναλλαγματικών ισοτιμιών θα επηρεάζουν την αξία της επένδυσης.
- Η αξία των μετοχών και τίτλων που συνδέονται με μετοχές μπορεί να επηρεάζεται από τις καθημερινές κινήσεις των χρηματιστηριακών αγορών. Άλλοι παράγοντες επιρροής περιλαμβάνουν πολιτικές, οικονομικές εξελίξεις, εταιρικά κέρδη και σημαντικά εταιρικά γεγονότα.
- Κίνδυνος αντισυμβαλλόμενου: Η αφερεγγυότητα τυχόν ιδρυμάτων που παρέχουν υπηρεσίες όπως η φύλαξη περιουσιακών στοιχείων ή που ενεργούν ως αντισυμβαλλόμενοι σε παράγωγα ή άλλα μέσα, μπορεί να επιφέρει την έκθεση του αμοιβαίου κεφαλαίου σε οικονομική ζημία.
- Κίνδυνος ρευστότητας: χαμηλότερη ρευστότητα σημαίνει ότι υπάρχουν ανεπαρκείς αγοραστές ή πωλητές ώστε να μπορεί το A/K να πωλεί ή να αγοράζει έγκαιρα επενδύσεις.

ΒΑΣΙΚΑ ΣΤΟΙΧΕΙΑ

Περιορισμού¹: MSCI Emerging Markets Index (Net)

Κατηγορία Στοιχείων Ενεργητικού: Μετοχές

Ημερομηνία Έναρξης Αμοιβαίου Κεφαλαίου: 30 Νοε 1993

Ημερομηνία Έναρξης Κατηγορίας Μεριδίων: 01 Δεκ 1993

Κατηγορία μεριδίων νόμισμα βάσης: USD

Χρήση Εισοδήματος: Συσσώρευση

Καθαρό Ενεργητικό του Ταμείου (M): 970.35 USD

Κατηγορία Morningstar: Global Emerging Markets Equity

Ταξινόμηση SFDR: Λοιπά

Έδρα: Λουξεμβούργο

ISIN: LU0047713382

Εταιρεία διαχείρισης: BlackRock (Luxembourg) S.A.

ΠΡΟΜΗΘΕΙΕΣ ΚΑΙ ΧΡΕΩΣΕΙΣ

Ετήσια Προμήθεια Διαχείρισης: 1.50%

Τρέχουσα Χρέωση: 1.88%

Προμήθεια Απόδοσης: 0.00%

ΠΛΗΡΟΦΟΡΙΕΣ ΔΙΑΠΡΑΓΜΑΤΕΥΣΗΣ

Συχνότητα Διαπραγματεύσεων: Καθημερινά, βάσει προθεσμιακής τιμολόγησης

Διακανονισμός: Ημερομηνία συναλλαγής + 3 ημέρες

ΧΑΡΑΚΤΗΡΙΣΤΙΚΑ ΑΜΟΙΒΑΙΟΥ ΚΕΦΑΛΑΙΟΥ

Αναλογία τιμής προς λογιστική αξία: 2.26x

Αναλογία τιμής προς κέρδη: 15.38x

Τυπική Απόκλιση (3 ετών): 17.68

Beta 3 ετών: 0.96

Αριθμός Εκμεταλλεύσεων: 85

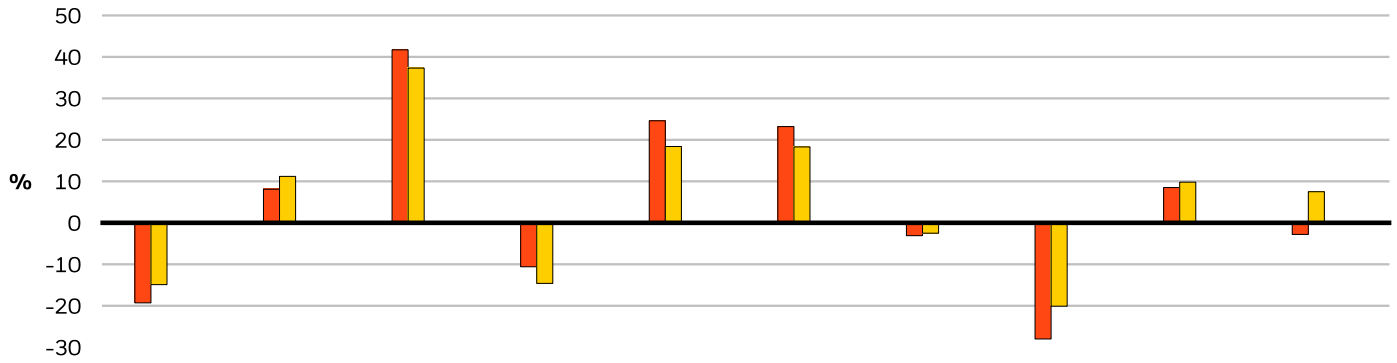
ΔΙΑΧΕΙΡΙΣΤΗΣ(-ΕΣ) ΧΑΡΤΟΦΥΛΑΚΙΟΥ

Gordon Fraser

Emily Fletcher

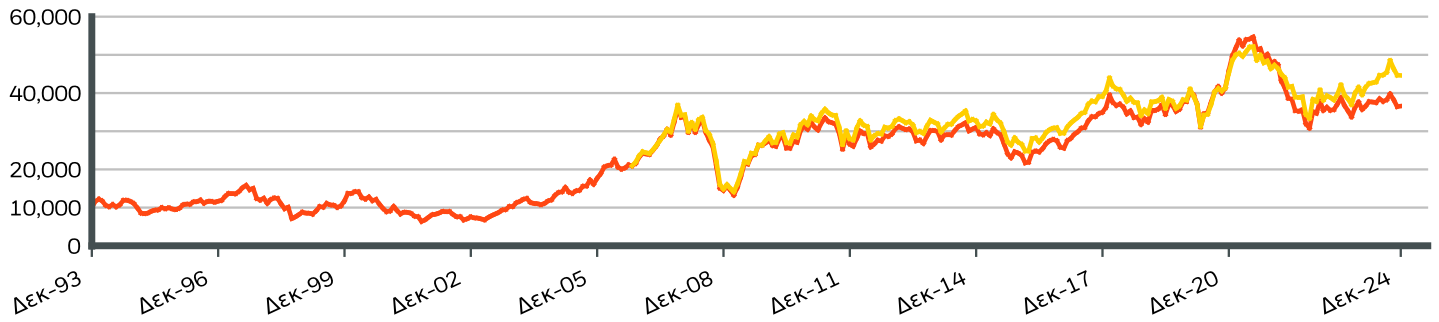
Kevin Jia

ΕΠΙΔΟΣΕΙΣ ΗΜΕΡΟΛΟΓΙΑΚΟΥ ΕΤΟΥΣ



	2015	2016	2017	2018	2019	2020	2021	2022	2023	2024
Κατηγορία Μεριδίων	-19.34	8.08	41.71	-10.55	24.60	23.19	-3.06	-28.04	8.48	-2.82
Περιορισμού†¹	-14.92	11.19	37.28	-14.57	18.42	18.31	-2.54	-20.09	9.83	7.50

ΑΥΞΗΣΗ ΥΠΟΘΕΤΙΚΗΣ ΕΠΕΝΔΥΣΗΣ 10.000 USD USD ΑΠΟ ΤΗΝ ΕΝΑΡΞΗ



ΣΩΡΕΥΤΙΚΗ ΚΑΙ ΕΤΗΣΙΟΠΟΙΗΜΕΝΗ ΕΠΙΔΟΣΗ

	ΣΩΡΕΥΤΙΚΗ (%)					ΕΤΗΣΙΟΠΟΙΗΜΕΝΟ (% ανά έτος)		
	1μ	3μ	6μ	ΥΤΔ (σε ετήσια βάση)	1 Έτος	3 Έτος	5 Έτος	Από την Έναρξη
Κατηγορία Μεριδίων	0.33	-8.00	-4.99	-2.82	-2.82	-8.80	-1.96	4.26
Περιορισμού†¹	-0.14	-8.01	0.02	7.50	7.50	-1.92	1.70	-

Τα στοιχεία που εμφανίζονται αφορούν προηγούμενες αποδόσεις. Η προηγούμενη απόδοση δεν αποτελεί αξιόπιστο δείκτη μελλοντικής απόδοσης. Οι αγορές θα μπορούσαν να εξελιχθούν πολύ διαφορετικά στο μέλλον. Μπορεί να σας βοηθήσει στην αξιολόγηση του τρόπου διαχείρισης του κεφαλαίου στο παρελθόν. Η απόδοση της Κατηγορίας Μεριδίων και του Δείκτη Αναφοράς που εμφανίζεται σε USD και η απόδοση του αντισταθμισμένου Δείκτη Αναφοράς της Κατηγορίας Μεριδίων εμφανίζεται σε USD. Η απόδοση εμφανίζεται βάσει της Καθαρής Αξίας Ενεργητικού (ΚΑΕ), με επανεπένδυση των ακαθάριστων εσόδων όπου υφίσταται. Η απόδοση της επένδυσής σας μπορεί να αυξηθεί ή να μειωθεί ως αποτέλεσμα των συναλλαγματικών διακυμάνσεων εάν η επένδυσή σας γίνει σε νόμισμα διαφορετικό από αυτό που χρησιμοποιήθηκε κατά τον υπολογισμό των προηγούμενων αποδόσεων.
Πηγές: Blackrock

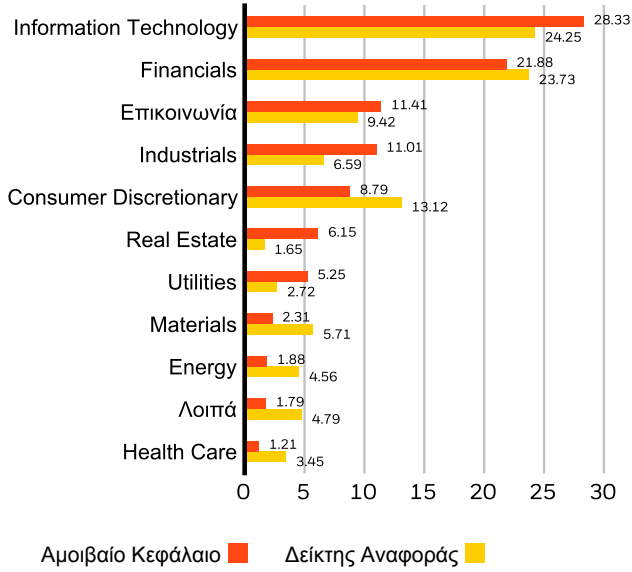
■ Κατηγορία Μεριδίων BGF Emerging Markets Fund Class A2 U.S. Dollar
■ Περιορισμού†¹ MSCI Emerging Markets Index (Net)

ΟΙ ΚΥΡΙΟΤΕΡΕΣ 10 ΤΟΠΟΘΕΤΗΣΕΙΣ (%)

TAIWAN SEMICONDUCTOR MANUFACTURING CO LTD	9.73%
TENCENT HOLDINGS LTD	7.17%
SK HYNIX INC	3.36%
PING AN INSURANCE GROUP CO OF CHINA LTD	2.59%
CONTEMPORARY AMPEREX TECHNOLOGY CO LTD	2.33%
NAVER CORP	2.25%
TATA CONSULTANCY SERVICES LTD	2.03%
CHINA MERCHANTS BANK CO LTD	1.98%
OTP BANK NYRT	1.95%
HINDUSTAN PETROLEUM CORP LTD	1.88%
Σύνολο χαρτοφυλακίου	35.27%

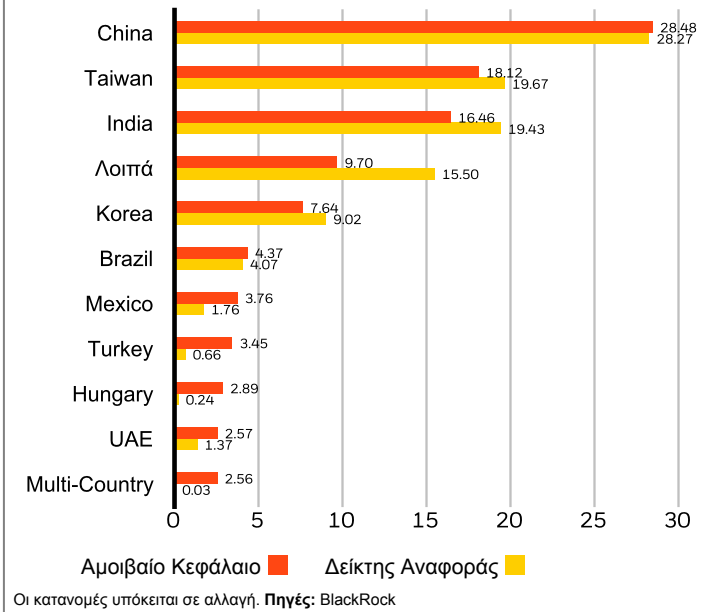
Οι επενδύσεις υπόκεινται σε αλλαγές

ΑΝΑΛΥΣΗ ΑΝΑ ΚΛΑΔΟ (%)



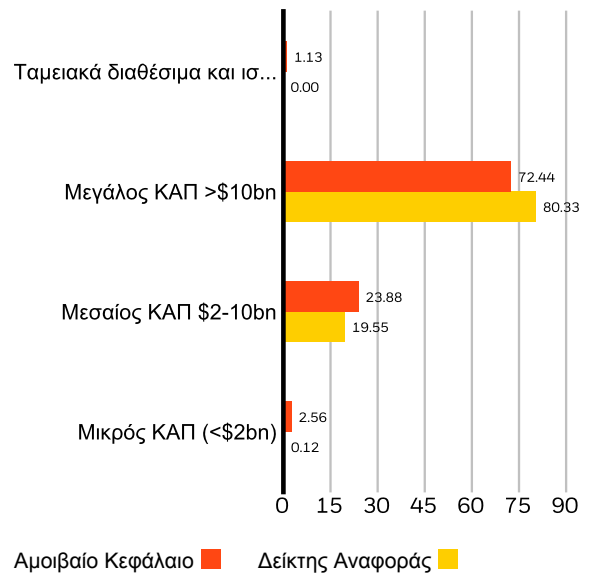
Αρνητικοί παράγοντες μπορεί να προκύψουν από ειδικές συνθήκες (όπως π.χ. χρονικές διαφορές μεταξύ των ημερομηνιών συναλλαγής και διακανονισμού των χρεογράφων που αγοράστηκαν από τα αμοιβαία κεφάλαια) ή/και τη χρήση ορισμένων χρηματοπιστωτικών μέσων, συμπεριλαμβανομένων των παραγώγων, τα οποία μπορεί να χρησιμοποιηθούν για να αποκτηθεί ή μειωθεί η έκθεση στην αγορά ή/και ο κίνδυνος διαχείρισης. Οι κατανομές υπόκεινται σε αλλαγή.

ΑΝΑΛΥΣΗ ΑΝΑ ΧΩΡΑ (%)



Οι κατανομές υπόκεινται σε αλλαγή. Πηγές: BlackRock

ΚΕΦΑΛΑΙΟΠΟΙΗΣΗ ΤΗΣ ΑΓΟΡΑΣ (%)



Οι κατανομές υπόκεινται σε αλλαγή. Πηγές: BlackRock

ΧΑΡΑΚΤΗΡΙΣΤΙΚΑ ΒΙΩΣΙΜΟΤΗΤΑΣ

Τα Χαρακτηριστικά Βιωσιμότητας μπορούν να βοηθήσουν τους επενδυτές να ενσωματώσουν μη οικονομικά ζητήματα βιωσιμότητας στην επενδυτική διαδικασία τους. Αυτά τα μετρικά στοιχεία επιτρέπουν στους επενδυτές να αξιολογούν τα κεφάλαια βάσει των περιβαλλοντικών, κοινωνικών και σχετικών με τη διακυβέρνηση (ESG) κινδύνων και ευκαιριών. Αυτή η ανάλυση μπορεί να προσφέρει πληροφορίες για την αποτελεσματική διαχείριση και τις μακροπρόθεσμες οικονομικές προοπτικές ενός κεφαλαίου.

Τα παρακάτω μετρικά στοιχεία παρέχονται μόνο για σκοπούς διαφάνειας και ενημέρωσης. Η αξιολόγηση ESG δεν είναι ενδεικτική του τρόπου με τον οποίο οι παράγοντες ESG θα ενσωματωθούν σε ένα κεφάλαιο ή του εάν θα ενσωματωθούν καν. Τα μετρικά στοιχεία βασίζονται στις Αξιολογήσεις Κεφαλαίων MSCI ESG και, εάν δεν αναφέρεται άλλως στην τεκμηρίωση Κεφαλαίων και δεν περιλαμβάνεται στον επενδυτικό στόχο ενός Κεφαλαίου, δεν αλλάζουν τον επενδυτικό στόχο ενός Κεφαλαίου, ούτε περιορίζει τις δυνατότητες επένδυσης, ενώ δεν υπάρχουν ενδείξεις ότι θα εφαρμοστεί επενδυτική στρατηγική εστιασμένη σε ESG ή Επιπτώσεις ούτε έλεγχοι αποκλεισμού σε ένα Κεφάλαιο. Για περισσότερες πληροφορίες σχετικά με την επενδυτική στρατηγική ενός κεφαλαίου, ανατρέξτε στο ενημερωτικό Δελτίο του A/K.

% Κάλυψη MSCI ESG	92.71%	Αξιολόγηση Κεφαλαίου MSCI ESG (AAA-CCC)	A
Βαθμός Ποιότητας MSCI ESG - Ποσοστό ομότιμων	86.02%	Βαθμός Ποιότητας MSCI ESG (0-10)	6.53
Κεφάλαια σε Ομάδα Ομότιμων	1,330	Γενική Ταξινόμηση Lipper Κεφαλαίου	Equity Emerging Mkts Global
Δείκτης MSCI Weighted Average Carbon Intensity % Coverage	90.88%	Σταθμισμένη Μέση Ένταση MSCI (Τόνοι CO2E/\$ΕΚ. ΠΩΛΗΣΕΙΣ)	318.33

Όλα τα δεδομένα προέρχονται από τον δείκτη MSCI ESG Fund Ratings στις **21 Δεκ 2024**, με βάση τις συμμετοχές στις **31 Αυγ 2024**. Κατά συνέπεια, τα χαρακτηριστικά βιωσιμότητας των αμοιβαίων κεφαλαίων ενδέχεται να διαφέρουν κατά καιρούς από εκείνα του δείκτη MSCI ESG Fund Ratings.

Προκειμένου να συμπεριληφθούν στον δείκτη MSCI ESG Fund Ratings, το 65% (ή το 50% για τα ομολογιακά αμοιβαία κεφάλαια και τα αμοιβαία κεφάλαια της χρηματαγοράς) του μικτού συντελεστή βαρύτητας του αμοιβαίου κεφαλαίου πρέπει να προέρχεται από τίτλους που καλύπτονται από την έρευνα ΠΚΔ της MSCI ESG Research (ορισμένες θέσεις σε μετρητά και άλλους τύπους περιουσιακών στοιχείων που θεωρούνται μη σχετικές για την ανάλυση ΠΚΔ της MSCI αφαιρούνται πριν από τον υπολογισμό του μικτού συντελεστή βαρύτητας ενός αμοιβαίου κεφαλαίου. Οι απόλυτες τιμές των αρνητικών θέσεων περιλαμβάνονται αλλά θεωρούνται ακάλυπτες), η ημερομηνία των συμμετοχών του αμοιβαίου κεφαλαίου πρέπει να είναι μικρότερη του ενός έτους και το αμοιβαίο κεφάλαιο πρέπει να κατέχει τουλάχιστον δέκα τίτλους.

ΣΗΜΑΝΤΙΚΕΣ ΠΛΗΡΟΦΟΡΙΕΣ:

Συγκεκριμένες πληροφορίες που περιέχονται στο παρόν (οι «Πληροφορίες») παρέχονται από τη MSCI ESG Research LLC, RIA στο πλαίσιο του Νόμου Επενδυτικών Συμβούλων του 1940 και ενδέχεται να περιλαμβάνουν δεδομένα από τις σχετιζόμενες εταιρείες αυτής (όπως η MSCI Inc. και οι θυγατρικές της («MSCI»)) ή τρίτους προμηθευτές (ο καθένας εκ των οποίων καλείται «Πάροχος πληροφοριών») και απαγορεύεται η αναπαραγωγή ή η διανομή τους εξ' ολοκλήρου ή εν μέρει χωρίς προηγούμενη γραπτή άδεια. Οι Πληροφορίες δεν έχουν υποβληθεί σε ούτε έχουν λάβει έγκριση από τη SEC ΗΠΑ ή οποιοδήποτε άλλο ρυθμιστικό φορέα. Δεν επιτρέπεται η χρήση των Πληροφοριών για τη δημιουργία παράγωγων έργων ή έργων που σχετίζονται με, ούτε συνιστούν, προσφορά αγοράς ή πώλησης ή προώθηση ή πρόταση αξιογράφου, οικονομικού οργάνου ή προϊόντος ή συναλλακτικής στρατηγικής, ούτε θα πρέπει να θεωρείται ότι αποτελούν ένδειξη ή εγγύηση μελλοντικής απόδοσης, ανάλυσης, πρόγνωσης ή πρόβλεψης. Ορισμένα κεφάλαια ενδέχεται να βασίζονται σε ή να συνδέονται με δείκτες MSCI και η MSCI ενδέχεται να αποζημιώνεται βάσει των στοιχείων ενεργητικού του κεφαλαίου, στο πλαίσιο διαχείρισης ή άλλων μέτρων. Η MSCI έχει δημιουργήσει έναν αποκλεισμό πληροφοριών μεταξύ της έρευνας δείκτη κεφαλαίων και συγκεκριμένων Πληροφοριών. Καμία από τις Πληροφορίες από μόνη της δεν μπορεί να χρησιμοποιηθεί για να κριθεί ποια αξιόγραφα θα αγοραστούν ή πωληθούν ή πότε θα αγοραστούν ή πωληθούν. Οι Πληροφορίες παρέχονται «ως έχουν» και ο χρήστης τους αναλαμβάνει ολόκληρο τον κίνδυνο οποιασδήποτε χρήσης των Πληροφοριών που μπορεί να κάνει ή να επιτρέψει. Η MSCI ESG Research και οποιοσδήποτε Συμβαλλόμενος Πληροφοριών δεν προβαίνουν σε δεσμεύσεις ή ρητές ή σιωπηρές εγγυήσεις (οι οποίες αποποιούνται ρητά) ούτε φέρουν ευθύνη για σφάλματα ή παραλείψεις στις Πληροφορίες ή ζημιές που σχετίζονται με αυτές. Από τα παραπάνω δεν εξαιρείται ούτε περιορίζεται οποιαδήποτε ευθύνη που δεν μπορεί να αποκλειστεί ή περιοριστεί βάσει της ισχύουσας νομοθεσίας.

ΓΛΩΣΣΑΡΙΟ

Αξιολόγηση Κεφαλαίου MSCI ESG (AAA-CCC): Η Αξιολόγηση MSCI ESG υπολογίζεται ως άμεση χαρτογράφηση των Βαθμών Ποιότητας ESG σε κατηγορίες κατάταξης βάσει γραμμικών (π.χ. AAA = 8,6-10). Οι Αξιολογήσεις ESG κυμαίνονται από leader (AAA, AA) και average (A, BBB, BB) έως laggard (B, CCC).

Βαθμός Ποιότητας MSCI ESG (0-10): Ο Βαθμός Ποιότητας MSCI ESG (0 - 10) για κεφάλαια υπολογίζεται με χρήση του σταθμισμένου μέσου των βαθμολογιών ESG των κατόχων κεφαλαίου. Ο Βαθμός λαμβάνει επίσης υπόψη την τάση Αξιολόγησης ESG και την έκθεση του κεφαλαίου σε κατοχές στην κατηγορία laggard. Το MSCI αξιολογεί τις υποκείμενες κατοχές βάσει της έκθεσής τους σε 35 συγκεκριμένους για τον κλάδο κινδύνους ESG και την ικανότητά τους να διαχειρίζονται αυτούς τους κινδύνους σε σχέση με τους ομότιμους.

Γενική Ταξινόμηση Lipper Κεφαλαίου: Η ομάδα ομότιμων κεφαλαίου, όπως ορίζεται από τη Γενική Ταξινόμηση Lipper.

Σταθμισμένη Μέση Ένταση MSCI (Τόνοι CO2E/\$ΕΚ. ΠΩΛΗΣΕΙΣ): Υπολογίζει την έκθεση ενός κεφαλαίου σε εταιρείες με υψηλή χρήση άνθρακα. Αυτή η εικόνα εκπροσωπεί τις εκτιμώμενες εκπομπές αερίων θερμοκηπίου ανά 1 εκατομμύριο \$ πωλήσεων στις κατοχές του κεφαλαίου. Αυτό επιτρέπει τη δημιουργία συγκρίσεων μεταξύ κεφαλαίων διαφορετικών μεγεθών.

Ταξινόμηση SFDR: Άρθρο 8: Προϊόντα που προωθούν περιβαλλοντικά ή κοινωνικά χαρακτηριστικά και ορθές πρακτικές διακυβέρνησης. **Άρθρο 9:** Προϊόντα που έχουν ως στόχο τις βιώσιμες επενδύσεις και ακολουθούν ορθές πρακτικές διακυβέρνησης. **Λοιπά:** Προϊόντα που δεν πληρούν τα κριτήρια ταξινόμησης σύμφωνα με το άρθρο 8 ή 9.

Τιμή Μετοχής/Κέρδη: Δείκτης εκτίμησης της τρέχουσας τιμής των μετοχών μιας εταιρείας σε σχέση με τα κέρδη ανά μετοχή για το τρέχον έτος πρόβλεψης, που προκύπτει από τη διαίρεση της τρέχουσας τιμής της μετοχής δια των τρεχόντων κερδών ανά μετοχή.

ΣΗΜΑΝΤΙΚΕΣ ΠΛΗΡΟΦΟΡΙΕΣ:

Στον Ευρωπαϊκό Οικονομικό Χώρο (EOX): εκδίδεται από την BlackRock (Netherlands) B.V., η οποία έχει λάβει άδεια λειτουργίας και υπόκειται σε έλεγχο από την Αρχή για τις Χρηματοπιστωτικές Αγορές της Ολλανδίας (Netherlands Authority for the Financial Markets). Έδρα: Amstelplein 1, 1096 HA, Amsterdam, Τηλ.: 020 – 549 5200, Τηλ.: 31-20-549-5200. Αρ. εμπορικού μητρώου 17068311. Για την προστασία σας οι τηλεφωνικές κλήσεις συνήθως καταγράφονται.

BGF Funds: Η BlackRock Global Funds (BGF) είναι μια εταιρεία επενδύσεων ανοικτού τύπου η οποία έχει συσταθεί και διατηρεί την έδρα της στο Λουξεμβούργο και τα προϊόντα της διατίθενται προς πώληση μόνο σε συγκεκριμένες δικαιοδοσίες. Τα προϊόντα της BGF δεν είναι διαθέσιμα για πώληση στις ΗΠΑ ή σε πρόσωπα των ΗΠΑ. Πληροφορίες προϊόντων σχετικά με την BGF δεν επιτρέπεται να δημοσιεύονται στις ΗΠΑ. Η BlackRock Investment Management (UK) Limited είναι ο Κύριος Διανομέας της BGF και μπορεί να διακόψει την εμπορική διάθεση ανά πάσα στιγμή. Στο Ηνωμένο Βασίλειο, οι εγγραφές στην BGF είναι έγκυρες μόνο εάν πραγματοποιούνται βάσει του τρέχοντος Ενημερωτικού Δελτίου, των τελευταίων χρηματοοικονομικών εκθέσεων και του Εγγράφου Βασικών Πληροφοριών για τους Επενδυτές και στον ΕΟΧ και την Ελβετία, οι εγγραφές στην BGF είναι έγκυρες μόνο εάν πραγματοποιούνται βάσει του τρέχοντος Ενημερωτικού Δελτίου, των τελευταίων χρηματοοικονομικών εκθέσεων και του Εγγράφου Βασικών Πληροφοριών για τα συσκευασμένα επενδυτικά προϊόντα για ιδιώτες επενδυτές και επενδυτικά προϊόντα βασισμένα σε ασφάλιση (PRIIPs KID) τα οποία είναι διαθέσιμα στις δικαιοδοσίες και στην τοπική γλώσσα όπου είναι καταχωρισμένα και δημοσιεύονται στις αντίστοιχες σελίδες προϊόντων στον ιστότοπο www.blackrock.com. Τα Ενημερωτικά Δελτία, τα Έγγραφα Βασικών Πληροφοριών για τους Επενδυτές, το PRIIPs KID και τα έντυπα αιτήσεων ενδέχεται να μην είναι διαθέσιμα στους επενδυτές σε ορισμένες δικαιοδοσίες όπου το Κεφάλαιο δεν έχει λάβει άδεια λειτουργίας. Οι επενδυτές θα πρέπει να κατανοούν όλα τα χαρακτηριστικά του στόχου του κεφαλαίου πριν από την επένδυση, κατά περίπτωση, συμπεριλαμβανομένων των γνωστοποιήσεων για τη βιωσιμότητα και των σχετικών χαρακτηριστικών βιωσιμότητας του κεφαλαίου που παρατίθενται στο ενημερωτικό δελτίο στη διεύθυνση www.blackrock.com στις σελίδες των σχετικών προϊόντων όπου είναι καταχωρισμένο προς πώληση το κεφάλαιο. Για πληροφορίες σχετικά με τα δικαιώματα των επενδυτών και τον τρόπο υποβολής καταγγελιών, μεταβείτε στον ιστότοπο στη διεύθυνση <https://www.blackrock.com/corporate/compliance/investor-right> που διατίθεται στην τοπική γλώσσα στις καταχωρισμένες δικαιοδοσίες.

Κάθε έρευνα στο παρόν έγγραφο πραγματοποιήθηκε και μπορεί να έχει αναληφθεί από την BlackRock για ίδια χρήση. Τα αποτελέσματα των εν λόγω ερευνών διατίθενται μόνο παρεμπιπτόντως. Οι απόψεις που εκφράζονται δεν συνιστούν επενδυτική ή άλλη συμβουλή και υπόκεινται σε αλλαγή. Δεν αντικατοπτρίζουν απαραίτητα τις απόψεις οποιασδήποτε εταιρείας του Ομίλου BlackRock ή οποιουδήποτε μέρους αυτού και δεν παρέχεται καμία διαβεβαίωση ως προς την ακρίβειά τους.

Το παρόν έγγραφο παρέχεται μόνο για ενημερωτικούς σκοπούς και δεν συνιστά προσφορά ή πρόσκληση προς οποιοδήποτε πρόσωπο για επένδυση σε κεφάλαια της BlackRock και δεν έχει καταρτιστεί σε σχέση με οποιαδήποτε προσφορά αυτού του είδους.

©2025 BlackRock, Inc. Με την επιφύλαξη παντός δικαιώματος. Τα BLACKROCK, BLACKROCK SOLUTIONS και iSHARES είναι εμπορικά σήματα της BlackRock, Inc. ή των συνδεδεμένων εταιρειών της. Όλα τα υπόλοιπα εμπορικά σήματα ανήκουν στους αντίστοιχους κατόχους τους.

Επικοινωνία

For EMEA: +44 (0) 20 7743 3300 • www.blackrock.com • investor.services@blackrock.com

% Κάλυψη MSCI ESG: Ποσοστό κατόχων κεφαλαίου που διαθέτουν δεδομένα αξιολογήσεων MSCI ESG.

Βαθμός Ποιότητας MSCI ESG - Ποσοστό ομότιμων: Το Ποσοστό ESG του κεφαλαίου σε σύγκριση με την ομάδα ομότιμων Lipper.

Κεφάλαια σε Ομάδα Ομότιμων: Ο αριθμός κεφαλαίων από τη σχετική ομάδα ομότιμων Γενικής Ταξινόμησης Lipper που περιλαμβάνονται επίσης στην κάλυψη ESG.

Δείκτης MSCI Weighted Average Carbon Intensity % Coverage: Ποσοστό συμμετοχών του κεφαλαίου για τις οποίες υπάρχουν διαθέσιμα δεδομένα του δείκτη MSCI Carbon Intensity. Ο δείκτης MSCI Weighted Average Carbon Intensity εμφανίζεται για αμοιβαία κεφάλαια με οποιαδήποτε κάλυψη. Τα αμοιβαία κεφάλαια με χαμηλή κάλυψη μπορεί να μην αντιπροσωπεύουν πλήρως τα χαρακτηριστικά έντασης εκπομπών άνθρακα του αμοιβαίου κεφαλαίου λόγω έλλειψης κάλυψης.

Αναλογία τιμής προς λογιστική αξία: αντιπροσωπεύει την αναλογία της τρέχουσας τιμής κλεισίματος μιας μετοχής προς τη λογιστική αξία του τελευταίου τριμήνου ανά μετοχή.