

Α Συσώρευση EUR Hedged | Δεδομένα στις 29.02.2024

Στόχοι και επενδυτική πολιτική του αμοιβαίου κεφαλαίου

Στόχος του αμοιβαίου κεφαλαίου είναι να παρέχει αύξηση κεφαλαίου επενδύοντας σε μετοχές εταιρειών παγκοσμίως οι οποίες, κατά την άποψη του διαχειριστή επενδύσεων, θα ωφεληθούν από τις προσπάθειες που καταβάλλονται προκειμένου να ληφθούν υπόψη ή να περιοριστούν οι επιπτώσεις της παγκόσμιας κλιματικής αλλαγής και οι οποίες πληρούν τα κριτήρια βιωσιμότητας του διαχειριστή επενδύσεων.

Παραπάνω αναφέρεται ο επενδυτικός στόχος του αμοιβαίου κεφαλαίου. Για λεπτομέρειες σχετικά με την επενδυτική πολιτική του αμοιβαίου κεφαλαίου, ανατρέξτε στο έγγραφο βασικών πληροφοριών για τους (KID).

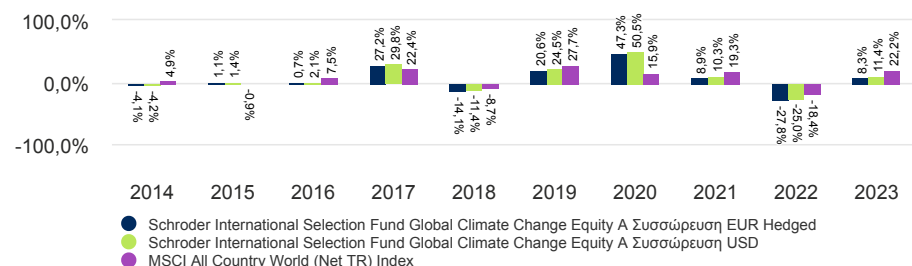
Το αμοιβαίο κεφάλαιο διαθέτει περιβαλλοντικά ή/και κοινωνικά χαρακτηριστικά (υπό την έννοια του άρθρου 8 του κανονισμού περί γνωστοποιήσεων αειφορίας στον τομέα των χρηματοπιστωτικών υπηρεσιών, «SFDR») Αυτό σημαίνει ότι το αμοιβαίο κεφάλαιο διατηρεί υψηλότερο γενικό επίπεδο αποφυγής εκπομπών έναντι του δείκτη αναφοράς βιωσιμότητάς του με βάση το σύστημα αξιολόγησης του διαχειριστή επενδύσεων.

Οι σχετικοί κίνδυνοι που συνδέονται με την επένδυση σε αυτό το αμοιβαίο κεφάλαιο παρουσιάζονται στο πίσω μέρος της σελίδας και θα πρέπει να εξετάζονται προσεκτικά πριν από την πραγματοποίηση οποιασδήποτε επένδυσης. Οι προηγούμενες επιδόσεις δεν αποτελούν ένδειξη των μελλοντικών επιδόσεων και ενδέχεται να μην επαναληφθούν. Η αξία των επενδύσεων και το εισόδημα από αυτές μπορεί να μειωθεί καθώς και να αυξηθεί και οι επενδυτές ενδέχεται να μην ανακτήσουν τα ποσά που επένδυσαν αρχικά. Οι μεταβολές των συναλλαγματικών ισοτιμιών μπορεί να προκαλέσουν μείωση ή αύξηση της αξίας των επενδύσεων. Τα δεδομένα επιδόσεων δεν λαμβάνουν υπόψη τυχόν προμήθειες και έξοδα που χρεώνονται κατά την έκδοση και την εξαγορά μεριδίων ή μετοχών οποιουδήποτε αμοιβαίου κεφαλαίου, ανάλογα με την περίπτωση.

Επίδοση κατηγορίας μεριδίων (%)

Σωρευτική επίδοση	1 έτος	3 έτη	5 έτη
EUR Αντισταθμισμένη	2,7	-15,3	35,4
USD Μη αντισταθμισμένη	5,4	-8,2	54,1
Συγκριτικός	23,1	22,9	66,3

Επίδοση ημερολογιακού έτους	2014	2015	2016	2017	2018	2019	2020	2021	2022	2023
EUR Αντισταθμισμένη	-4,1	1,1	0,7	27,2	-14,1	20,6	47,3	8,9	-27,8	8,3
USD Μη αντισταθμισμένη	-4,2	1,4	2,1	29,8	-11,4	24,5	50,5	10,3	-25,0	11,4
Συγκριτικός	4,9	-0,9	7,5	22,4	-8,7	27,7	15,9	19,3	-18,4	22,2

Επίδοση άνω της 10ετίας (%)**Αξιολογήσεις και πιστοποιήσεις**

Ανατρέξτε στην ενότητα πληροφοριών αναφορικά με την πηγή και τις βαθμολογήσεις για λεπτομέρειες σχετικά με τα εικονίδια που εμφανίζονται παραπάνω.

Στοιχεία του αμοιβαίου κεφαλαίου

Διαχειριστής αμοιβαίου κεφαλαίου	Isabella Hervey-Bathurst Simon Webber
Διαχειριστής αμοιβαίου κεφαλαίου	01.04.2020 ; 29.06.2007 από
Εταιρεία διαχείρισης αμοιβαίου κεφαλαίου	Schroder Investment Management (Europe) S.A.
Διαμονή	Λουξεμβούργο
Ημερομηνία έναρξης αμοιβαίου κεφαλαίου	29.06.2007
Ημερομηνία έναρξης κατηγορίας μεριδίων	12.10.2007
Νόμισμα βάσης αμοιβαίου κεφαλαίου	USD
Νόμισμα κατηγορίας μεριδίων	EUR
Μέγεθος αμοιβαίου κεφαλαίου (εκατ.)	USD 3.096,27
Αριθμός συμμετοχών Συγκριτικός	59 MSCI All Country World (Net TR) Index
Καθαρή αξία ενεργητικού (ΚΑΕ)	EUR 17,9756
Συχνότητα συναλλαγών	Ημερησίως
Συχνότητα Διανομή	Καμία διανομή

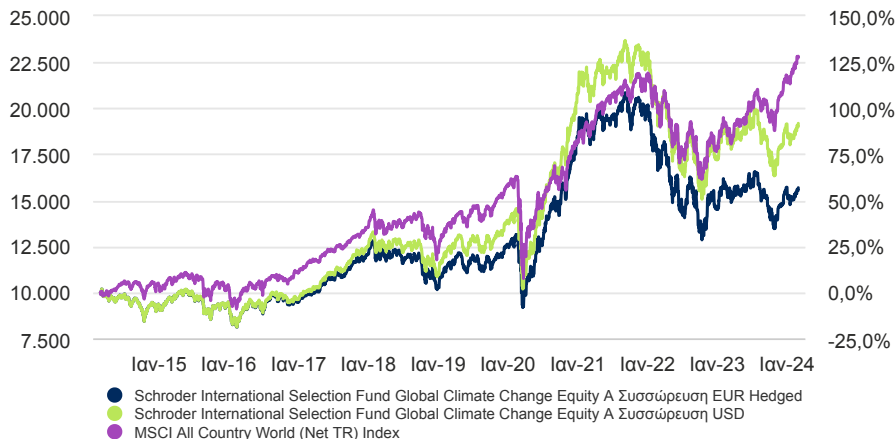
Αμοιβές και έξοδα

Επιβάρυνση εισόδου έως	5,00%
Ετήσια αμοιβή διαχείρισης	1,500%
Τρέχουσα επιβάρυνση Αμοιβή εξόδου	1,87% 0,00%

ΟΙ ΟΣΕΚΑ ΔΕΝ ΕΧΟΥΝ ΕΓΓΥΗΜΕΝΗ ΑΠΟΔΟΣΗ ΚΑΙ ΟΙ ΠΡΟΗΓΟΥΜΕΝΕΣ ΑΠΟΔΟΣΕΙΣ ΔΕΝ ΔΙΑΣΦΑΛΙΖΟΥΝ ΤΙΣ ΜΕΛΛΟΝΤΙΚΕΣ.

Α Συσσώρευση EUR Hedged | Δεδομένα στις 29.02.2024

10ετής απόδοση του EUR 10.000



Το γράφημα προορίζεται μόνο για επεξηγηματικούς σκοπούς και δεν αντανακλά τις πραγματικές αποδόσεις οποιασδήποτε επένδυσης.

Οι αποδόσεις υπολογίζονται με βάση τις τιμές ποσοστιαίας μεταβολής (bid to bid) (που σημαίνει ότι η απόδοση δεν περιλαμβάνει την επίδραση οποιονδήποτε αρχικών επιβαρύνσεων), με επανεπένδυση του καθαρού εισοδήματος, μετά την αφαίρεση αμοιβών.

Παράγοντες κινδύνου

Λειτουργικός κίνδυνος: Οι λειτουργικές διαδικασίες, συμπεριλαμβανομένων εκείνων που σχετίζονται με τη φύλαξη των στοιχείων ενεργητικού, ενδέχεται να είναι ανεπαρκείς. Το γεγονός αυτό μπορεί να οδηγήσει σε απώλειες για το αμοιβαίο κεφάλαιο.

Συναλλαγματικός κίνδυνος: Το αμοιβαίο κεφάλαιο μπορεί να υποστεί απώλεια αξίας λόγω των διακυμάνσεων των συναλλαγματικών ισοτιμιών, γνωστών και ως τιμών συναλλάγματος.

Κίνδυνος παραγώγων: Τα παράγωγα, τα οποία είναι χρηματοπιστωτικά μέσα που αντλούν την αξία τους από ένα υποκείμενο περιουσιακό στοιχείο, μπορούν να χρησιμοποιηθούν για την αποτελεσματική διαχείριση του χαρτοφυλακίου. Ένα παράγωγο μπορεί να μην επιτύχει τις αναμενόμενες επιδόσεις και μπορεί να επιφέρει απώλειες που υπερβαίνουν το κόστος του παραγώγου και ενδέχεται να καταλήξει σε απώλειες για το αμοιβαίο κεφάλαιο.

Κίνδυνος ρευστότητας: Σε δύσκολες συνθήκες της αγοράς, το αμοιβαίο κεφάλαιο μπορεί να μην είναι σε θέση να προβεί στην πώληση ενός τίτλου στην πλήρη αξία του ή να μην είναι καθόλου σε θέση να τον πωλήσει. Το γεγονός αυτό θα μπορούσε να επηρεάσει τις επιδόσεις και να υποχρεώσει το αμοιβαίο κεφάλαιο να αναβάλει ή να αναστείλει την εξαγορά των μετοχών του, το οποίο σημαίνει ότι οι επενδυτές ενδέχεται να μην είναι σε θέση να έχουν άμεση πρόσβαση στις συμμετοχές τους.

Κίνδυνος αναδυόμενων αγορών και μικρότερων αναδυόμενων αγορών: Οι αναδυόμενες αγορές, και ιδίως οι μικρότερες αναδυόμενες αγορές, ενέχουν σε γενικές γραμμές μεγαλύτερο πολιτικό, νομικό και λειτουργικό κίνδυνο, καθώς και κίνδυνο αντισυμβαλλόμενου και κίνδυνο ρευστότητας, από ό,τι οι αναπτυγμένες αγορές.

Κίνδυνος προγραμμάτων Stock Connect: Το αμοιβαίο κεφάλαιο μπορεί να επενδύει σε μετοχές Κίνας «Α» μέσω των προγραμμάτων διασύνδεσης των χρηματιστηρίων Σαγκάης-Χονγκ Κονγκ (Shanghai-Hong Kong Stock Connect) και Σενζέν-Χονγκ Κονγκ (Shenzhen-Hong Kong Stock Connect), τα οποία μπορεί να ενέχουν κινδύνους που σχετίζονται με τις εκκαθαρίσεις και τους διακανονισμούς, κανονιστικούς και λειτουργικούς κινδύνους, καθώς και κίνδυνο αντισυμβαλλόμενου.

Κίνδυνος αντισυμβαλλόμενου: Το αμοιβαίο κεφάλαιο μπορεί να έχει συμβατικές συμφωνίες με αντισυμβαλλόμενους. Αν ο αντισυμβαλλόμενος δεν είναι σε θέση να εκπληρώσει τις υποχρεώσεις του, το ποσό που οφείλει στο αμοιβαίο κεφάλαιο μπορεί να χαθεί μερικώς ή ολικώς.

Κίνδυνος ως προς τις επιδόσεις: Οι επενδυτικοί στόχοι εκφράζουν ένα επιδιωκόμενο αποτέλεσμα, ωστόσο δεν παρέχεται καμία εγγύηση ότι το εν λόγω αποτέλεσμα θα επιτευχθεί. Ανάλογα με τις συνθήκες της αγοράς και το μακροοικονομικό περιβάλλον, η επίτευξη των επενδυτικών στόχων μπορεί να καταστεί δυσκολότερη.

Κίνδυνος αγοράς: Η αξία των επενδύσεων μπορεί να αυξομειώνεται και ένας επενδυτής ενδέχεται να μην εισπράξει το ποσό που επενδύθηκε αρχικά.

Στοιχεία αγοράς

Ελάχιστη αρχική εγγραφή

EUR 1.000 ; USD 1.000 ή το πλησιέστερο ισοδύναμό τους σε οποιοδήποτε άλλο ελεύθερα μετατρέψιμο νόμισμα.

Κωδικοί

ISIN	LU0306804302
Bloomberg	SCGCAHD LX
SEDOL	B287XW9
Κωδικός Reuters	LU0306804302.LUF

Συνοπτικός δείκτης κινδύνου (SRI)

ΧΑΜΗΛΟΤΕΡΟΣ

ΚΙΝΔΥΝΟΣ

Πιθανώς χαμηλότερες αποδόσεις

ΥΨΗΛΟΤΕΡΟΣ

ΚΙΝΔΥΝΟΣ

Πιθανώς υψηλότερες αποδόσεις



Η εκτίμηση της κατηγορίας κινδύνου πραγματοποιήθηκε χρησιμοποιώντας ιστορικά δεδομένα επιδόσεων και μπορεί να μην αποτελεί αξιόπιστη ένδειξη του μελλοντικού προφίλ κινδύνου του αμοιβαίου κεφαλαίου. Δεν υπάρχει εγγύηση ότι η κατηγορία κινδύνου του αμοιβαίου κεφαλαίου θα παραμείνει σταθερή. Δείτε το Έγγραφο Βασικών Πληροφοριών (KID) για περισσότερες πληροφορίες.

Α Συσσώρευση EUR Hedged | Δεδομένα στις 29.02.2024

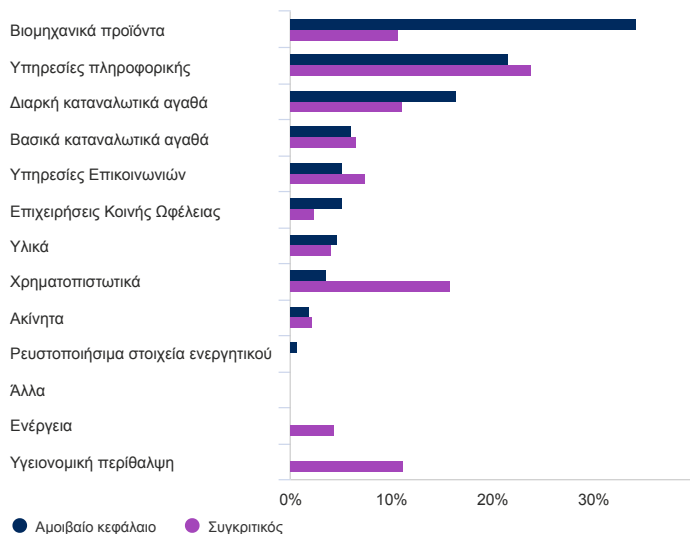
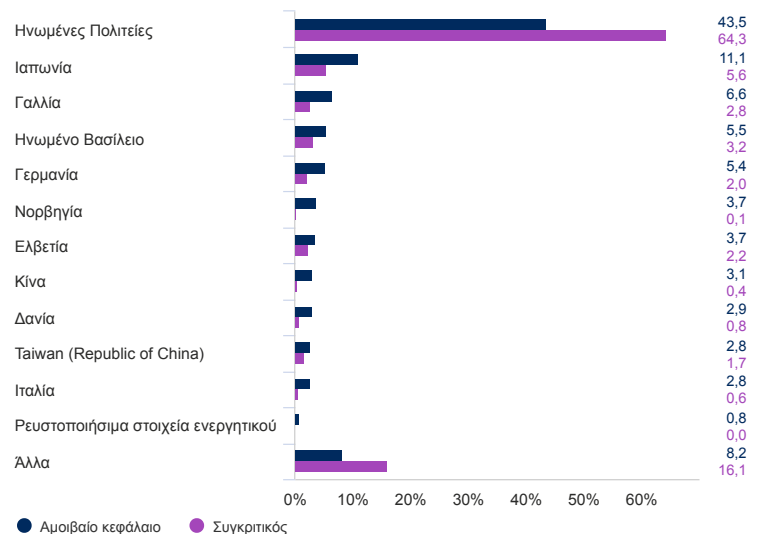
Κίνδυνος βιωσιμότητας: Το αμοιβαίο κεφάλαιο έχει περιβαλλοντικά ή/και κοινωνικά χαρακτηριστικά. Αυτό σημαίνει ότι ενδέχεται να έχει περιορισμένη έκθεση σε ορισμένες εταιρείες, κλάδους ή τομείς και μπορεί να αποκλείει επενδυτικές ευκαιρίες ή να προβαίνει στη διάθεση ορισμένων συμμετοχών που δεν εναρμονίζονται με τα κριτήρια βιωσιμότητας που έχει επιλέξει ο διαχειριστής επενδύσεων. Το αμοιβαίο κεφάλαιο μπορεί να επενδύει επίσης σε εταιρείες που δεν αντιπροσωπεύουν τις απόψεις και τις αξίες ενός συγκεκριμένου επενδυτή.

Συναλλαγματικός κίνδυνος/αντισταθμισμένη κατηγορία μεριδίων: Η αντιστάθμιση κινδύνου της κατηγορίας μεριδίων ενδέχεται να μην είναι απόλυτα αποτελεσματική και μπορεί να συνεχίσει να υφίσταται υπολειπόμενη έκθεση σε νομίσματα. Το κόστος που συνδέεται με την αντιστάθμιση των κινδύνων μπορεί να επηρεάσει τις επιδόσεις και τα δυνητικά κέρδη ενδέχεται να είναι πιο περιορισμένα από εκείνα των μη αντισταθμισμένων κατηγοριών μεριδίων.

Στατιστικοί και οικονομικοί δείκτες κινδύνου

	Αμοιβαίο κεφάλαιο	Συγκριτικός
Ετήσια μεταβλητότητα (%) (3 ετών)	20,2	16,7
Άλφα (%) (3 ετών)	-9,9	-
Βήτα (3 ετών)	1,2	-
Δείκτης Sharpe (3 ετών)	-0,2	0,3
Αναλογία πληροφοριών (3 ετών)	-1,5	-
Μερισματική Απόδοση (%)	1,9	-
Τιμή προς λογιστική αξία	2,8	-
Τιμή προς κέρδη	20,0	-
Προβλεπόμενο σφάλμα παρακολούθησης	4,8	-

Πηγή: Morningstar. Οι παραπάνω δείκτες βασίζονται σε στοιχεία απόδοσης με βάση τις τιμές ποσοστιαίας μεταβολής (bid to bid) της μη αντισταθμισμένης ισοδύναμης κατηγορίας μεριδίων. Πηγή: Morningstar και Schroders για τον δείκτη προβλεπόμενου σφάλματος παρακολούθησης. Οι παραπάνω δείκτες βασίζονται σε στοιχεία απόδοσης με βάση τις τιμές ποσοστιαίας μεταβολής (bid to bid). Οι εν λόγω χρηματοοικονομικοί δείκτες αναφέρονται στο μέσο όρο των μετοχικών θέσεων που περιέχονται αντίστοιχα στο A/K και στο σχετικό δείκτη.

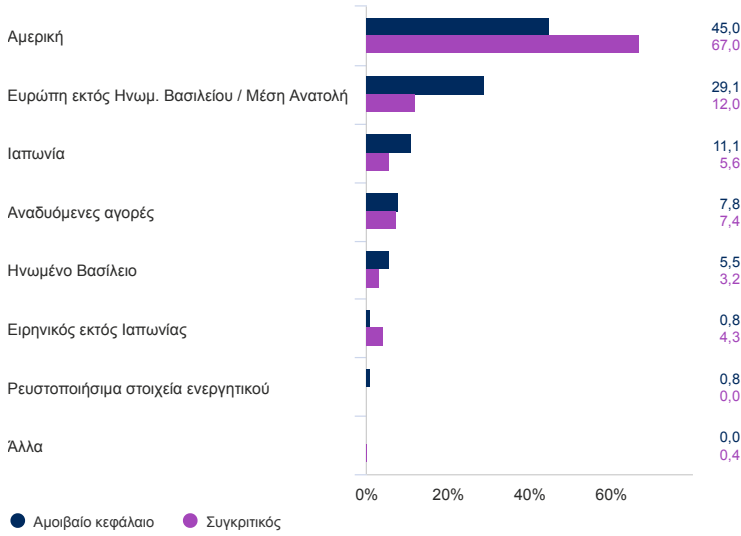
Κατανομή περιουσιακών στοιχείων**Κλάδος (%)****Γεωγραφική κατανομή (%)**

ΟΙ ΟΣΕΚΑ ΔΕΝ ΕΧΟΥΝ ΕΓΓΥΗΜΕΝΗ ΑΠΟΔΟΣΗ ΚΑΙ ΟΙ ΠΡΟΗΓΟΥΜΕΝΕΣ ΑΠΟΔΟΣΕΙΣ ΔΕΝ ΔΙΑΣΦΑΛΙΖΟΥΝ ΤΙΣ ΜΕΛΛΟΝΤΙΚΕΣ.

για να μάθετε περισσότερα για τα αμοιβαία κεφάλαια της Schroders, επισκεφθείτε: [schroders.gr](https://www.schroders.gr)

Α Συσώρευση EUR Hedged | Δεδομένα στις 29.02.2024

Περιοχή (%)



Κορυφαίες 10 συμμετοχές (%)

Όνομα συμμετοχής	%
Microsoft Corp	6,3
Alphabet Inc	5,2
Amazon.com Inc	4,5
Schneider Electric SE	3,8
Swiss Re AG	3,7
Hitachi Ltd	3,0
Vestas Wind Systems A/S	2,9
Prysmian SpA	2,8
Lowe's Cos Inc	2,3
Union Pacific Corp	2,3

Πηγή: Schroders. Κορυφαίες συμμετοχές και κατανομή ενεργητικού σε επίπεδο αμοιβαίου κεφαλαίου.

Α Συσώρευση EUR Hedged | Δεδομένα στις 29.02.2024

Αποκλειστικοί δείκτες μέτρησης βιωσιμότητας %

Συνολικός Αντίκτυπος

Δεδομένα στις 29.02.2024



Εμφανίζονται οι βαθμολογίες βιωσιμότητας του αμοιβαίου κεφαλαίου και ο δείκτης αναφοράς. Ο δείκτης αναφοράς είναι ο MSCI AC World.

Η βαθμολογία αντίκτυπου της Schroders βασίζεται στο αποκλειστικό εργαλείο της Schroders, το SustainEx™. Το SustainEx™ παρέχει μια εκτίμηση του πιθανού κοινωνικού ή περιβαλλοντικού αντίκτυπου που ενδέχεται να δημιουργείται από τις εταιρείες και άλλους εκδότες στους οποίους επενδύει το αμοιβαίο κεφάλαιο. Το αποτέλεσμα εκφράζεται ως πλασματικό ποσοστό (θετικό ή αρνητικό) των πωλήσεων των σχετικών υποκείμενων εταιρειών και άλλων εκδοτών. Για παράδειγμα, μια βαθμολογία SustainEx™ +2% θα σήμαινε ότι μια εταιρεία συνεισφέρει 2 δολάρια ΗΠΑ με βάση τη βαθμολογία σχετικού πλασματικού θετικού αντίκτυπου (δηλαδή οφέλη για την κοινωνία) ανά πώληση αξίας 100 δολαρίων ΗΠΑ.

Για να καταλήξουμε στη συνολική βαθμολογία του αμοιβαίου κεφαλαίου, υπολογίζουμε τις βαθμολογίες SustainEx™ των εταιρειών και άλλων εκδοτών που περιλαμβάνονται στο αμοιβαίο κεφάλαιο.

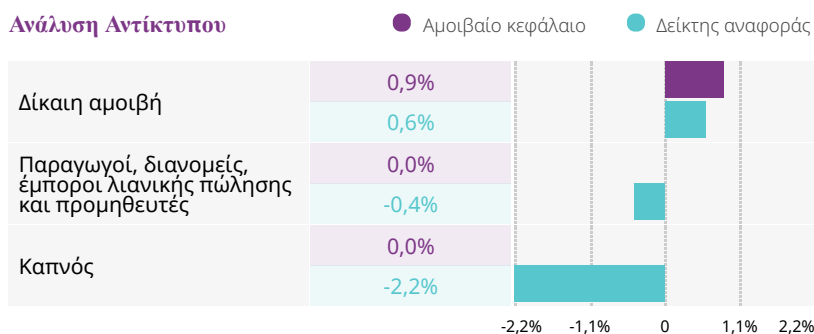
Ο «Συνολικός αντίκτυπος» που εμφανίζεται είναι μια μέτρηση του εκτιμώμενου αντίκτυπου του αμοιβαίου κεφαλαίου σε σύγκριση με εκείνον του δείκτη αναφοράς του και, σε κάθε περίπτωση, υπολογίζεται ως σχετικό πλασματικό ποσοστό όπως περιγράφεται παραπάνω.

Ο «Αντίκτυπος στους ανθρώπους» και ο «Αντίκτυπος στον πλανήτη» είναι μια μέτρηση των εκτιμώμενων υποκείμενων θετικών και αρνητικών συνεπειών του αμοιβαίου κεφαλαίου σε σύγκριση με εκείνες που δείκτη αναφοράς του και, σε κάθε περίπτωση, υπολογίζονται ως σχετικό πλασματικό ποσοστό όπως περιγράφεται παραπάνω.

Αντίκτυπος Σε: Ανθρώπους



Ανάλυση Αντίκτυπου



ΟΙ ΟΣΕΚΑ ΔΕΝ ΕΧΟΥΝ ΕΓΓΥΗΜΕΝΗ ΑΠΟΔΟΣΗ ΚΑΙ ΟΙ ΠΡΟΗΓΟΥΜΕΝΕΣ ΑΠΟΔΟΣΕΙΣ ΔΕΝ ΔΙΑΣΦΑΛΙΖΟΥΝ ΤΙΣ ΜΕΛΛΟΝΤΙΚΕΣ.

Α Συσώρευση EUR Hedged | Δεδομένα στις 29.02.2024

Αντίκτυπος Σε: Πλανήτη



Ανάλυση Αντίκτυπου

● Αμοιβαίο κεφάλαιο ● Δείκτης αναφοράς



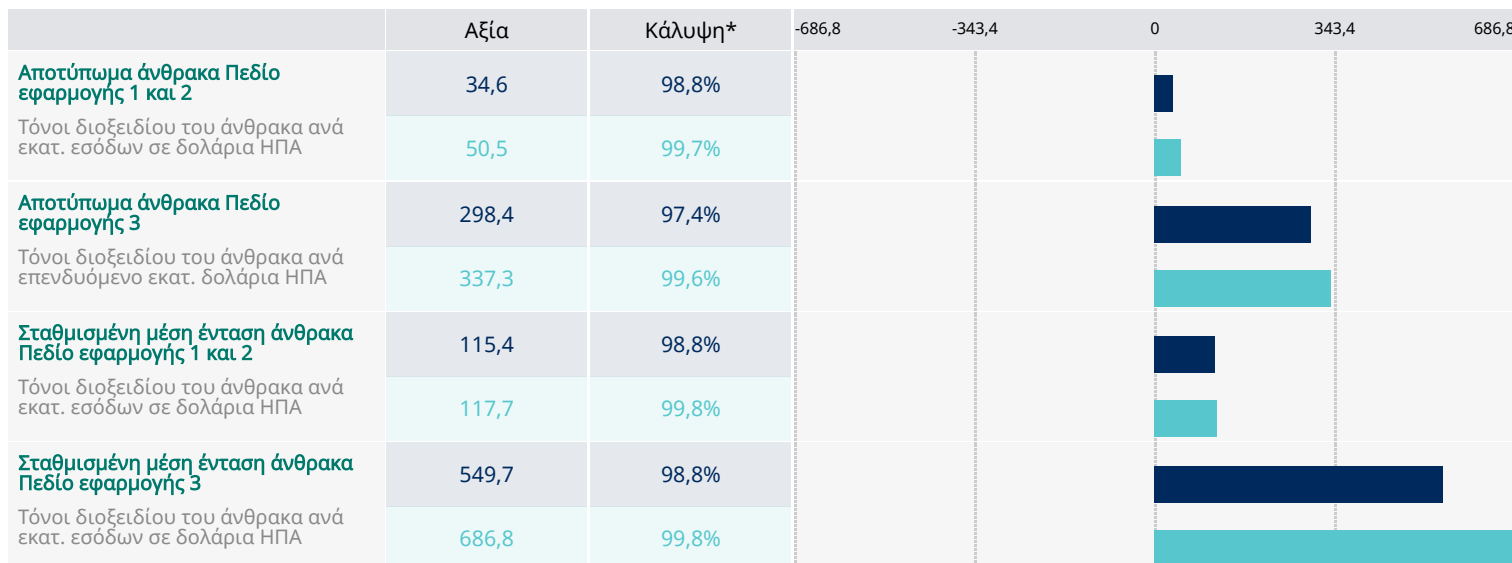
ΟΙ ΟΣΕΚΑ ΔΕΝ ΕΧΟΥΝ ΕΓΓΥΗΜΕΝΗ ΑΠΟΔΟΣΗ ΚΑΙ ΟΙ ΠΡΟΗΓΟΥΜΕΝΕΣ ΑΠΟΔΟΣΕΙΣ ΔΕΝ ΔΙΑΣΦΑΛΙΖΟΥΝ ΤΙΣ ΜΕΛΛΟΝΤΙΚΕΣ.

Α Συσσώρευση EUR Hedged | Δεδομένα στις 29.02.2024

Πίνακας εργαλείων κλιματολογικών μετρήσεων

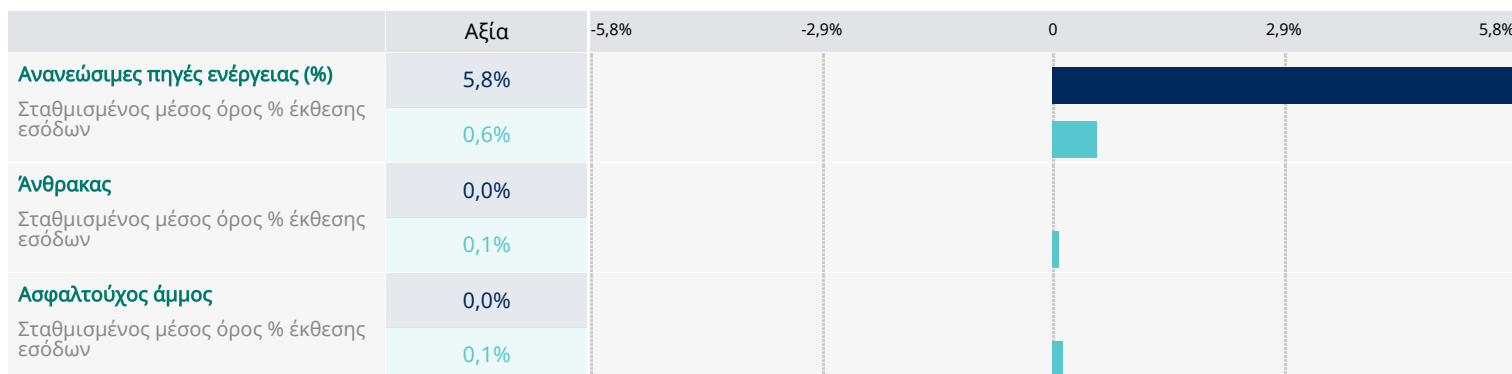
Δείκτες Μέτρησης Για Τον Άνθρακα

● Αμοιβαίο κεφάλαιο ● Δείκτης αναφοράς



Έκθεση Σε Πηγές Ενέργειας

● Αμοιβαίο κεφάλαιο ● Δείκτης αναφοράς



Πηγή: MSCI. Τα παραπάνω γραφήματα περιλαμβάνουν τον σταθμισμένο μέσο όρο έντασης άνθρακα, το αποτύπωμα άνθρακα και την έκθεση σε πηγές ενέργειας του αμοιβαίου κεφαλαίου και, κατά περίπτωση, του δείκτη αναφοράς του. Ο σταθμισμένος μέσος όρος έντασης άνθρακα και το αποτύπωμα άνθρακα βασίζονται στις εκπομπές του πεδίου εφαρμογής 1, 2 και 3. Ο σταθμισμένος μέσος όρος έντασης άνθρακα υπολογίζει την ένταση άνθρακα του χαρτοφυλακίου αξιολογώντας την αναλογία των εκπομπών προς τα έσοδα που παράγονται από τις υποκείμενες εταιρείες στις οποίες γίνονται επενδύσεις. Κατά τον υπολογισμό των μετρήσεων για το κλίμα, η Schroders θα αποκλείσει ουδέτερα περιουσιακά στοιχεία (όπως μετρητά) και άλλα μη επιλέξιμα περιουσιακά στοιχεία. Αυτό σημαίνει ότι η Schroders αθροίζει τις εκπομπές αερίων θερμοκηπίου σε επίπεδο εταιρείας μόνο με βάση τα επιλέξιμα στοιχεία ενεργητικού του χαρτοφυλακίου (τα οποία είναι εισηγμένες μετοχές και πιστωτικές συμμετοχές, κατά περίπτωση). Το αποτύπωμα άνθρακα τυποποιεί τις συνολικές εκπομπές άνθρακα του χαρτοφυλακίου προς την αγοραία αξία του. Οι μετρήσεις της έκθεσης σε πηγές ενέργειας υπολογίζονται με βάση τα έσοδα που παράγονται από αυτές τις δραστηριότητες των υποκείμενων εταιρειών στις οποίες γίνονται επενδύσεις και σταθμίζονται με βάση τις συμμετοχές του αμοιβαίου κεφαλαίου. Η έκθεση του αμοιβαίου κεφαλαίου στον άνθρακα εκφράζει την εξόρυξη άνθρακα με σκοπό την καύση για παραγωγή ηλεκτρικής ενέργειας και αντικατοπτρίζει επενδύσεις σε εταιρείες των οποίων τα έσοδα που σχετίζονται με τον άνθρακα είναι χαμηλότερα από το αποδεκτό όριο. Για λεπτομερέστερες πληροφορίες σχετικά με τους αποκλεισμούς, ανατρέξτε στις γνωστοποιήσεις βιωσιμότητας του αμοιβαίου κεφαλαίου. Όλες οι μετρήσεις χρησιμοποιούν δημοσιευμένα εταιρικά στοιχεία. Όταν δεν είναι διαθέσιμα δεδομένα, η MSCI μπορεί να χρησιμοποιεί εκτιμήσεις. Το δείκτη αναφοράς που χρησιμοποιείται είναι το MSCI AC World.

Συγκεκριμένες πληροφορίες ©2023 MSCI ESG Research LLC. Αναπαράγεται με άδεια.

ΟΙ ΟΣΕΚΑ ΔΕΝ ΕΧΟΥΝ ΕΓΓΥΗΜΕΝΗ ΑΠΟΔΟΣΗ ΚΑΙ ΟΙ ΠΡΟΗΓΟΥΜΕΝΕΣ ΑΠΟΔΟΣΕΙΣ ΔΕΝ ΔΙΑΣΦΑΛΙΖΟΥΝ ΤΙΣ ΜΕΛΛΟΝΤΙΚΕΣ.

για να μάθετε περισσότερα για τα αμοιβαία κεφάλαια της Schroders, επισκεφθείτε: [schroders.gr](https://www.schroders.gr)

Α Συσώρευση EUR Hedged | Δεδομένα στις 29.02.2024

Συστήματα μέτρησης κύριων δυσμενών επιπτώσεων

Στον ακόλουθο πίνακα παρουσιάζονται ορισμένες από τις κύριες δυσμενείς επιπτώσεις αυτού του αμοιβαίου κεφαλαίου και, κατά περίπτωση, του δείκτη αναφοράς του. Οι κύριες δυσμενείς επιπτώσεις είναι οι δείκτες που αναφέρονται στη συνέχεια και αποσκοπούν στην παρουσίαση των αρνητικών επιπτώσεων που έχουν στους παράγοντες αιφρορίας οι επενδυτικές αποφάσεις που λαμβάνονται σε σχέση με το χαρτοφυλάκιο του αμοιβαίου κεφαλαίου. Οι παράγοντες αιφρορίας ορίζονται στον κανονισμό περί γνωστοποιήσεων αιφρορίας στον τομέα των χρηματοπιστωτικών υπηρεσιών ως περιβαλλοντικά και κοινωνικά ζητήματα, ζητήματα προσωπικού, σεβασμού των ανθρωπίνων δικαιωμάτων και καταπολέμησης της διαφθοράς και της δωροδοκίας. Επίσης προσδιορίζουμε την κάλυψη, η οποία αφορά το ποσοστό των δεδομένων σχετικά με δείκτες στο τέλος του μήνα για τις υποκείμενες συμμετοχές του αμοιβαίου κεφαλαίου και, κατά περίπτωση, του δείκτη αναφοράς του.

Κατηγορία	Δείκτης	Περιγραφή	Μερίδια	Αμοιβαίο κεφάλαιο	Δείκτης αναφοράς
Άνθρωποι	Ισόρροπη εκπροσώπηση των φύλων εντός του ΔΣ	Μέση αναλογία γυναικών-ανδρών μελών του διοικητικού συμβουλίου στις εταιρείες στις οποίες γίνονται επενδύσεις	Αναλογία (%)	55,7% Κάλυψη*: 98,8%	53,5% Κάλυψη*: 99,7%
	Πολιτικές του οικουμενικού συμφώνου του ΟΗΕ και των αρχών του ΟΟΣΑ	Ποσοστό επενδύσεων σε εταιρείες χωρίς πολιτικές για την παρακολούθηση της συμμόρφωσης με το οικουμενικό σύμφωνο του ΟΗΕ και τις αρχές του ΟΟΣΑ	Αναλογία (%)	45,8% Κάλυψη*: 98,8%	54,3% Κάλυψη*: 99,7%
	Μη διορθωμένο μισθολογικό χάσμα μεταξύ των φύλων	Μέσο μη διορθωμένο μισθολογικό χάσμα μεταξύ των φύλων των εταιρειών στις οποίες γίνονται επενδύσεις	Αναλογία (%)	7,8% Κάλυψη*: 22,3%	10,4% Κάλυψη*: 23,7%
	Παραβάτες του οικουμενικού συμφώνου του ΟΗΕ και των αρχών του ΟΟΣΑ	Ποσοστό επενδύσεων σε εταιρείες που έχουν εμπλακεί σε παραβιάσεις του οικουμενικού συμφώνου του ΟΗΕ και των αρχών του ΟΟΣΑ	Αναλογία (%)	0,0% Κάλυψη*: 98,8%	0,5% Κάλυψη*: 99,7%
Πλανήτης	Συνολικές εκπομπές αερίων του θερμοκηπίου	Εκπομπές αερίων του θερμοκηπίου των πεδίων εφαρμογής 1, 2 και 3	Τόνοι διοξειδίου του άνθρακα ανά	875.343,2 Κάλυψη*: 97,4%	- Κάλυψη*: -
	Έκθεση στον τομέα της παραγωγής ενέργειας από μη ανανεώσιμες πηγές	Μερίδιο κατανάλωσης και παραγωγής ενέργειας από μη ανανεώσιμες πηγές	Αναλογία (%)	57,8% Κάλυψη*: 76,4%	61,6% Κάλυψη*: 72,4%
	Έκθεση σε επιχειρήσεις χωρίς πρωτοβουλίες μείωσης των εκπομπών διοξειδίου του άνθρακα	Επενδύσεις σε επιχειρήσεις χωρίς πρωτοβουλίες μείωσης των εκπομπών διοξειδίου του άνθρακα εναρμονισμένες με τη συμφωνία του Παρισιού	Αναλογία (%)	26,7% Κάλυψη*: 98,8%	29,2% Κάλυψη*: 99,6%
	Έκθεση στον τομέα των ορυκτών καυσίμων	Ποσοστό επενδύσεων σε εταιρείες που δραστηριοποιούνται στον τομέα των ορυκτών καυσίμων	Αναλογία (%)	13,0% Κάλυψη*: 97,4%	10,3% Κάλυψη*: 99,7%
	Ένταση κατανάλωσης ενέργειας	Κατανάλωση ενέργειας σε GWh ανά εκατ. ευρώ εσόδων των εταιρειών στις οποίες γίνονται επενδύσεις	GWh / εκατ. ευρώ	0,6 Κάλυψη*: 86,1%	0,5 Κάλυψη*: 83,2%
	Αναλογία επικίνδυνων αποβλήτων	Επικίνδυνα απόβλητα από εταιρείες στις οποίες γίνονται επενδύσεις ανά επενδύσιμο εκατ. ευρώ	Μετρικοί τόνοι / εκατ. ευρώ	0,4 Κάλυψη*: 50,5%	1,4 Κάλυψη*: 35,3%
	Έκθεση σε δραστηριότητες που επηρεάζουν αρνητικά ευαίσθητες ως προς τη βιοποικιλότητα περιοχές	Μερίδιο επενδύσεων σε εταιρείες στις οποίες γίνονται επενδύσεις με δραστηριότητες που βρίσκονται σε ή κοντά σε ευαίσθητες ως προς τη βιοποικιλότητα περιοχές	Αναλογία (%)	0,0% Κάλυψη*: 98,8%	0,1% Κάλυψη*: 99,7%
	Emissions to water	Τόνοι εκπομπών προς τα ύδατα που παράγονται από εταιρείες στις οποίες γίνονται επενδύσεις ανά επενδύσιμο εκατ. ευρώ	Μετρικοί τόνοι / εκατ. ευρώ	0,0 Κάλυψη*: 0,7%	0,0 Κάλυψη*: 0,7%

ΟΙ ΟΣΕΚΑ ΔΕΝ ΕΧΟΥΝ ΕΓΓΥΗΜΕΝΗ ΑΠΟΔΟΣΗ ΚΑΙ ΟΙ ΠΡΟΗΓΟΥΜΕΝΕΣ ΑΠΟΔΟΣΕΙΣ ΔΕΝ ΔΙΑΣΦΑΛΙΖΟΥΝ ΤΙΣ ΜΕΛΛΟΝΤΙΚΕΣ.

για να μάθετε περισσότερα για τα αμοιβαία κεφάλαια της Schroders, επισκεφθείτε: [schroders.gr](https://www.schroders.gr)

Α Συσσώρευση EUR Hedged | Δεδομένα στις 29.02.2024

Πηγή: MSCI: Η συγκέντρωση των μετρικών σε επίπεδο δείκτη έχει υπολογιστεί από την Schroders, όχι από την MSCI: Ο δείκτης που χρησιμοποιείται είναι ο MSCI AC World.

Συγκεκριμένες πληροφορίες ©2023 MSCI ESG Research LLC. Αναπαράγεται με άδεια.

Στοιχεία επικοινωνίας

Schroder Investment Management (Europe) S.A.

5, rue Höhenhof

Sennigerberg

Λουξεμβούργο

L-1736

Tel: +352 341 342 202

Fax: +352 341 342 342

Λουξεμβούργο. Για την ασφάλειά σας, η επικοινωνία σας με την εταιρεία ενδέχεται να καταγράφεται ή να παρακολουθείται.

Πληροφορίες σχετικά με τις αλλαγές στον διαχειριστή του αμοιβαίου κεφαλαίου, τον επενδυτικό στόχο, τον δείκτη αναφοράς και τις πληροφορίες περί εταιρικών ενεργειών

Το πλήρες ιστορικό απόδοσης του προηγούμενου δείκτη έχει διατηρηθεί και συνδέεται άμεσα με το νέο δείκτη. Την 01.05.2021, ο δείκτης αναφοράς MSCI All Country World (Net TR) Index αντικατέστησε το δείκτη MSCI World Index. Το αμοιβαίο κεφάλαιο δεν έχει δείκτη αναφοράς-στόχο. Οι επιδόσεις του αμοιβαίου κεφαλαίου θα πρέπει να συγκρίνονται έναντι των επιδόσεων του δείκτη MSCI All Country World (Net TR). Ο συγκριτικός δείκτης αναφοράς περιλαμβάνεται μόνο για σκοπούς σύγκρισης των επιδόσεων και δεν επηρεάζει τον τρόπο που ο διαχειριστής επενδύσεων επενδύει τα στοιχεία ενεργητικού του αμοιβαίου κεφαλαίου. Το φάσμα των επενδύσεων του αμοιβαίου κεφαλαίου αναμένεται να συμπίπτει σε σημαντικό βαθμό με τα συστατικά στοιχεία του συγκριτικού δείκτη αναφοράς. Ο διαχειριστής επενδύσεων επενδύει βάσει διακριτικής ευχέρειας και δεν υπάρχουν περιορισμοί ως προς τον βαθμό στον οποίο το χαρτοφυλάκιο του αμοιβαίου κεφαλαίου και οι επιδόσεις μπορεί να αποκλίνουν από τον συγκριτικό δείκτη αναφοράς. Ο διαχειριστής επενδύσεων θα επενδύει σε εταιρείες ή τομείς που δεν περιλαμβάνονται στον συγκριτικό δείκτη αναφοράς. Ο συγκριτικός δείκτης αναφοράς έχει επιλεγεί επειδή ο διαχειριστής επενδύσεων πιστεύει ότι ο δείκτης αναφοράς αποτελεί κατάλληλο μέτρο σύγκρισης για τις επιδόσεις, δεδομένου του επενδυτικού στόχου και της πολιτικής του αμοιβαίου κεφαλαίου. Ο/Οι δείκτης(-ες) αναφοράς δεν λαμβάνει(-ουν) υπόψη τα περιβαλλοντικά και κοινωνικά χαρακτηριστικά ή τον βιώσιμο στόχο (κατά περίπτωση) του αμοιβαίου κεφαλαίου.

Δείκτες αναφοράς: (κατά περίπτωση) Ορισμένες διαφορές στις επιδόσεις μεταξύ του αμοιβαίου κεφαλαίου και του δείκτη αναφοράς μπορεί να προκύψουν επειδή οι επιδόσεις του αμοιβαίου κεφαλαίου υπολογίζεται σε διαφορετικό σημείο αποτίμησης από τον δείκτη αναφοράς. Το αμοιβαίο κεφάλαιο δεν υπόκειται σε διαχείριση με βάση κάποιον δείκτη αναφοράς. Ο συγκριτικός δείκτης αναφοράς έχει επιλεγεί επειδή ο διαχειριστής επενδύσεων πιστεύει ότι ο δείκτης αναφοράς αποτελεί κατάλληλο μέτρο σύγκρισης για τις επιδόσεις, δεδομένου του επενδυτικού στόχου και της πολιτικής του αμοιβαίου κεφαλαίου.

Α Συσσώρευση EUR Hedged | Δεδομένα στις 29.02.2024

πληροφοριών αναφορικά με την πηγή και τις βαθμολογήσεις

Πηγή όλων των δεδομένων επιδόσεων, εκτός αν αναφέρεται διαφορετικά: Morningstar, τιμές ποσοστιαίας μεταβολής (bid to bid), επανεπένδυση καθαρού εισοδήματος, μετά την αφαίρεση αμοιβών.

Βαθμολογίες αντίκτυπου: Αυτές παράγονται χρησιμοποιώντας το αποκλειστικό εργαλείο SustainEx™ της Schroders. Το SustainEx™ παρέχει μια εκτίμηση του πιθανού «αντίκτυπου» που μπορεί να δημιουργήσει ένας εκδότης όσον αφορά το καθαρό κοινωνικό και περιβαλλοντικό «κόστος» ή τα «οφέλη» του εν λόγω εκδότη. Αυτό γίνεται με τη χρήση ορισμένων παραμέτρων όσον αφορά τον εν λόγω εκδότη και την ποσοτικοποίηση τους με θετικό (για παράδειγμα με την καταβολή «δίκαιων μισθών») και αρνητικό τρόπο (για παράδειγμα, ο άνθρακας που εκπέμπει ένας εκδότης) για τη δημιουργία ενός συνολικού ονομαστικού μέτρου για το κοινωνικό και περιβαλλοντικό «κόστος», τους «εξωγενείς παράγοντες» ή τον «αντίκτυπο» του αντίστοιχου υποκείμενου εκδότη. Το SustainEx™ χρησιμοποιεί και βασίζεται σε δεδομένα τρίτων (συμπεριλαμβανομένων των εκτιμήσεων τρίτων), καθώς και στις παραδοχές μοντελοποίησης της Schroders, και το αποτέλεσμα ενδέχεται να διαφέρει από εκείνο άλλων εργαλείων και μέσων μέτρησης της βιωσιμότητας.

Η παραγωγή βαθμολογιών SustainEx™ περιλαμβάνει ένα στοιχείο κρίσης και υποκειμενικότητας σε όλους τους διαφορετικούς δείκτες μέτρησης που επιλέγονται από τη Schroders και, κατά συνέπεια, η Schroders δεν αποδέχεται καμία ευθύνη που απορρέει από οποιαδήποτε ανακρίβεια ή παράλειψη, ή τη χρήση ή την εξάρτηση από τις βαθμολογίες SustainEx™. Καθώς το μοντέλο εξελίσσεται, οι αλλαγές που πραγματοποιούνται στον τρόπο εφαρμογής των δεικτών μέτρησης ενδέχεται να οδηγήσουν σε μεταβολές στη βαθμολογία SustainEx™ οποιουδήποτε εκδότη και, τελικά, στη συνολική βαθμολογία του αμοιβαίου κεφαλαίου/χαρτοφυλακίου. Παράλληλα, φυσικά, οι επιδόσεις SustainEx™ ενός εκδότη μπορεί να βελτιώνονται ή να επιδεινώνονται. Οι ορισμοί των συγκεντρωτικών μετρήσεων SustainEx είναι: Εκπομπές άνθρακα: Περιβαλλοντικό και κοινωνικό κόστος των εκπομπών άνθρακα (πεδίο εφαρμογής 1, 2 και 3). Κατανάλωση νερού: Περιβαλλοντικό και κοινωνικό κόστος της κατανάλωσης γλυκού νερού από εταιρείες και χώρες. Αποδόθηκε με βάση την αναφερόμενη χρήση νερού. Αποφυγή εκπομπών άνθρακα: Περιβαλλοντικά και κοινωνικά οφέλη από δραστηριότητες και τεχνολογίες που καθιστούν δυνατή τη μείωση των εκπομπών άνθρακα σε όλο το σύστημα, συμπεριλαμβανομένων των προϊόντων και των υπηρεσιών των εταιρειών και των επενδύσεων μιας χώρας σε καθαρή ενέργεια. Δίκαιη αμοιβή: Κοινωνικά οφέλη ή κόστος εταιρειών που καταβάλλουν υψηλότερες ή χαμηλότερες αμοιβές στο προσωπικό σε σχέση με τις ελάχιστες αποδοχές διαβίωσης (για τις περιοχές στις οποίες δραστηριοποιούνται). Οιοπνευματώδη: Κοινωνικό κόστος κατανάλωσης οιοπνευματωδών (αποδίδεται στους παραγωγούς οιοπνευματωδών). Προϊόντα καπνού: Κοινωνικό κόστος καπνίσματος (αποδίδεται στους παραγωγούς προϊόντων καπνού). Οι ορισμοί της έκθεσης σε ορυκτά καύσιμα είναι οι εξής: Έκθεση σε άνθρακα: Μετρά το μέρος του χαρτοφυλακίου που εκτίθεται σε εταιρείες που αντλούν έσοδα από την εξόρυξη θερμικού άνθρακα (συμπεριλαμβανομένου του λιγνίτη, του ασφαλτούχου άνθρακα, του γαιάνθρακα και του άνθρακα ατμοπαραγωγής) και την πώλησή του σε εξωτερικούς φορείς. Εξαίρονται: Έσοδα από άνθρακα οπτανθρακοποίησης· άνθρακα που εξορύσσεται για την εσωτερική παραγωγή ενέργειας (π.χ. στην περίπτωσης κάρβουνα ολοκληρωμένων παραγωγών ενέργειας)· ενδοεταιρικές πωλήσεις ορυκτού θερμικού άνθρακα· και έσοδα από την εμπορία άνθρακα. Έκθεση σε ασφαλτούχο άμμο: Μετρά το μέρος του χαρτοφυλακίου που εκτίθεται σε εταιρείες που αντλούν έσοδα από την εξόρυξη πετρελαιοφόρου άμμου για μια σειρά εταιρειών που κατέχουν αποθέματα πετρελαιοφόρου άμμου και αποκαλύπτει στοιχεία άντλησης εσόδων από την εξόρυξη πετρελαιοφόρου άμμου. Ο συντελεστής αυτός δεν περιλαμβάνει τα έσοδα από δραστηριότητες μη εξόρυξης (π.χ. εξερεύνηση, έρευνα, επεξεργασία, διύλιση)· την κυριότητα αποθεμάτων πετρελαιοφόρου άμμου χωρίς συναφή έσοδα από εξόρυξη· έσοδα από ενδοεταιρικές πωλήσεις.

*Κάλυψη, η οποία αφορά το ποσοστό των δεδομένων σχετικά με δείκτες στο τέλος του μήνα για τις υποκείμενες συμμετοχές του αμοιβαίου κεφαλαίου και του δείκτη αναφοράς του, κατά περίπτωση.

Βαθμολόγηση της MSCI ESG Research: Καταρτίζεται από την εταιρεία MSCI ESG Research κατά την «ημερομηνία αναφοράς». Τα Στοιχεία μέτρησης και βαθμολόγησης των αμοιβαίων κεφαλαίων («τα Στοιχεία») της εταιρείας MSCI ESG Research LLC («MSCI ESG») παρέχουν δεδομένα περιβαλλοντικά, κοινωνικά και σχετικά με τη διακυβέρνηση που αφορούν τους υποκείμενους τίτλους οι οποίοι περιλαμβάνονται σε περισσότερα από 31.000 αμοιβαία κεφάλαια κατηγοριών πολλαπλών στοιχείων ενεργητικού και ΔΑΚ παγκοσμίως. Η εταιρεία MSCI ESG αποτελεί σύμβουλο επενδύσεων καταχωρισμένο δυνάμει του Νόμου περί συμβούλων επενδύσεων των Η.Π.Α. του 1940 (Investment Advisers Act of 1940). Το υλικό της εταιρείας MSCI ESG δεν έχει υποβληθεί στην Επιτροπή Κεφαλαιαγοράς των Η.Π.Α. (U.S. Securities and Exchange Commission) και ούτε έχει λάβει έγκριση από αυτή ή από άλλη ρυθμιστική αρχή. Κανένα από τα Στοιχεία δεν συνιστά προσφορά αγοράς ή πώλησης, προώθησης ή σύστασης οποιουδήποτε τίτλου, χρηματοπιστωτικού μέσου ή προϊόντος ή στρατηγικής συναλλαγών και ούτε θα πρέπει να θεωρηθεί ως ένδειξη ή εγγύηση οποιασδήποτε μελλοντικής επίδοσης, ανάλυσης, πρόγνωσης ή πρόβλεψης. Η χρήση των Στοιχείων δεν θα πρέπει να γίνεται με σκοπό την επιλογή των τίτλων για αγορά ή πώληση ή για την επιλογή του χρόνου αγοράς ή πώλησής τους. Τα Στοιχεία παρέχονται «ως έχουν» και ο χρήστης των Στοιχείων αναλαμβάνει το σύνολο του κινδύνου που απορρέει από οποιαδήποτε χρήση των Στοιχείων, την οποία ενδέχεται να κάνει ή να επιτρέπει να γίνει.

Α Συσώρευση EUR Hedged | Δεδομένα στις 29.02.2024

Πληροφορίες χρήσης της MSCI: Μολονότι οι πάροχοι πληροφοριών της Schroders και των συνδεδεμένων εταιρειών της, συμπεριλαμβανομένων ενδεικτικά της MSCI ESG Research LLC και των συνδεδεμένων εταιρειών της («οι Συμβαλλόμενοι ΠΚΔ»), λαμβάνουν στοιχεία (τα «Στοιχεία») από πηγές που θεωρούν αξιόπιστες, κανένας από τους συμβαλλόμενους ΠΚΔ δεν υπόσχεται ούτε εγγυάται τη γνησιότητα, την ακρίβεια ή/και την πληρότητα των δεδομένων που περιέχονται στο παρόν και όλοι οι συμβαλλόμενοι ΠΚΔ ρητά αποποιούνται κάθε ρητή ή σιωπηρή εγγύηση, συμπεριλαμβανομένων των δηλώσεων εμπροσθεσιμότητας και καταλληλότητας για συγκεκριμένο σκοπό. Τα στοιχεία μπορούν να χρησιμοποιούνται μόνο για εσωτερική σας χρήση, δεν επιτρέπεται η αναπαραγωγή ούτε η εκ νέου διανομή τους με οποιαδήποτε μορφή και δεν μπορούν να χρησιμοποιηθούν ως βάση ή συστατικό στοιχείο χρηματοοικονομικών μέσων ή προϊόντων ή δεικτών. Επιπλέον, κανένα από τα στοιχεία δεν μπορεί να χρησιμοποιείται καθαυτό με σκοπό τον καθορισμό των τίτλων για αγορά ή πώληση ή για την επιλογή του χρόνου αγοράς ή πώλησης τους. Κανένας από τους συμβαλλόμενους ΠΚΔ δεν υπέχει ευθύνη για σφάλματα ή παραλείψεις σε σχέση με οποιαδήποτε δεδομένα του παρόντος ούτε ευθύνη για τυχόν άμεση, έμμεση, ειδική, αποθετική ζημία, τιμωρητικού ή άλλου χαρακτήρα (συμπεριλαμβανομένων των διαφυγόντων κερδών), ακόμα και αν έχει λάβει κοινοποίηση για την πιθανότητα αυτής της ζημίας.

Η έκθεση περιέχει ορισμένα στοιχεία (τα «στοιχεία») που αντλούνται από την ©MSCI ESG Research LLC ή τις συνδεδεμένες εταιρείες της ή παρόχους πληροφοριών (οι «Συμβαλλόμενοι ΠΚΔ») και μπορούν να χρησιμοποιηθούν για τον υπολογισμό βαθμολογιών, αξιολογήσεων ή άλλων δεικτών. Τα στοιχεία μπορούν να χρησιμοποιούνται μόνο για εσωτερική σας χρήση, δεν επιτρέπεται η αναπαραγωγή ούτε η εκ νέου διανομή τους με οποιαδήποτε μορφή και δεν μπορούν να χρησιμοποιηθούν ως βάση ή συστατικό στοιχείο τυχόν χρηματοοικονομικών μέσων ή προϊόντων ή δεικτών. Μολονότι λαμβάνουν στοιχεία από πηγές που θεωρούν αξιόπιστες, κανένας από τους συμβαλλόμενους ΠΚΔ δεν υπόσχεται ούτε εγγυάται τη γνησιότητα, την ακρίβεια ή/και την πληρότητα των δεδομένων που περιέχονται στο παρόν και ρητά αποποιούνται κάθε ρητή ή σιωπηρή εγγύηση, συμπεριλαμβανομένων των δηλώσεων εμπροσθεσιμότητας και καταλληλότητας για συγκεκριμένο σκοπό. Κανένα από τα στοιχεία δεν προορίζεται για επενδυτική συμβουλή ή σύσταση για την υλοποίηση (ή τη μη υλοποίηση) επενδυτικών αποφάσεων οποιουδήποτε είδους και δεν μπορεί να δοθεί ιδιαίτερη βαρύτητα σε αυτά ούτε θα πρέπει να εκλαμβάνονται ως ένδειξη ή εγγύηση μελλοντικών επιδόσεων, αναλύσεων, προβλέψεων ή προγνώσεων. Κανένας από τους συμβαλλόμενους ΠΚΔ δεν υπέχει ευθύνη για σφάλματα ή παραλείψεις σε σχέση με οποιαδήποτε δεδομένα ή στοιχεία του παρόντος ούτε ευθύνη για τυχόν άμεση, έμμεση, ειδική, αποθετική ζημία, τιμωρητικού ή άλλου χαρακτήρα (συμπεριλαμβανομένων των διαφυγόντων κερδών), ακόμα και αν έχει λάβει κοινοποίηση για την πιθανότητα αυτής της ζημίας. Οι πληροφορίες του παρόντος θεωρούνται αξιόπιστες αλλά η Schroders δεν εγγυάται την πληρότητα ή την ακρίβειά τους. Καμία ευθύνη δεν μπορεί να αναληφθεί για πραγματικά σφάλματα ή εσφαλμένες απόψεις εκ μέρους της MSCI ή της Schroders Κατά τη λήψη ατομικών επενδυτικών ή/και στρατηγικών αποφάσεων, δεν θα πρέπει να δίνεται ιδιαίτερη βαρύτητα στις απόψεις και τα στοιχεία του παρόντος εγγράφου. Η Schroders έχει εκφράσει τις δικές της απόψεις στο παρόν έγγραφο, οι οποίες ενδέχεται να αλλάξουν. Επισημαίνεται ότι η μελλοντική χρήση των δεδομένων που περιέχονται στο παρόν έγγραφο υπόκειται στις ισχύουσες απαιτήσεις αδειοδότησης της MSCI. Επισημαίνεται ότι εάν επιθυμείτε να γνωστοποιήσετε αυτά τα δεδομένα για δικούς σας σκοπούς, θα χρειαστεί να συμφωνήσετε με την MSCI για την κατάλληλη άδεια.

Σημαντικές πληροφορίες

Το παρόν έγγραφο δεν αποτελεί πρόσκληση προς οιονδήποτε, ή παρακίνηση από οιονδήποτε, για εγγραφή σε μερίδια της Schroder International Selection Fund (η "Εταιρεία"). Κανένα στοιχείο του παρόντος εγγράφου δεν πρέπει να εκλαμβάνεται ως συμβουλή και κατά συνέπεια δεν είναι σύσταση για αγορά ή πώληση μεριδίων. Οιαδήποτε επένδυση στην Εταιρεία περικλείει κινδύνους που περιγράφονται αναλυτικότερα στο ενημερωτικό δελτίο. Οι συνδρομές για μετοχές της Εταιρείας μπορούν να γίνουν μόνο με βάση το τελευταίο Έγγραφο Βασικών Πληροφοριών, μαζί με την τελευταία ελεγμένη ετήσια έκθεση (και την επόμενη μη ελεγμένη εξαμηνιαία έκθεση, εάν δημοσιεύεται), αντίγραφο των οποίων μπορούν να ληφθούν, δωρεάν, από την Schroder Investment Management (Europe) SA Για την Ελλάδα, Έγγραφο Βασικών Πληροφοριών διατίθενται στα ελληνικά και τα λοιπά έγγραφα στα αγγλικά, χωρίς επιβάρυνση, στον ακόλουθο σύνδεσμο: www.eifs.lu/schroders. Η Schroders μπορεί να αποφασίσει να σταματήσει τη διανομή οποιουδήποτε επιμέρους αμοιβαίου κεφαλαίου σε οποιαδήποτε χώρα του EOX ανά πάσα στιγμή, ωστόσο η πρόθεσή μας αυτή θα δημοσιευτεί στον ιστότοπό μας, σύμφωνα με τις ισχύουσες κανονιστικές απαιτήσεις. Το αμοιβαίο κεφάλαιο διακρίνεται από περιβαλλοντικά ή/και κοινωνικά χαρακτηριστικά υπό την έννοια του Άρθρου 8 του Κανονισμού (ΕΕ) 2019/2088 περί γνωστοποιήσεων αειφορίας στον τομέα των χρηματοπιστωτικών υπηρεσιών (ο «κανονισμός SFDR»). Για πληροφορίες όσον αφορά τις πτυχές του εν λόγω αμοιβαίου κεφαλαίου που σχετίζονται με τη βιωσιμότητα, επισκεφθείτε τη διεύθυνση www.schroders.com Κάθε αναφορά σε περιοχές/ χώρες/ τομείς/ μετοχές/ τίτλους είναι ενδεικτική και δεν αποτελεί σύσταση αγοράς ή πώλησης οποιουδήποτε χρηματοπιστωτικού μέσου ή υιοθέτησης συγκεκριμένης επενδυτικής στρατηγικής. Η προηγούμενη απόδοση δεν αποτελεί οδηγό μελλοντικής απόδοσης και ενδέχεται να μην επαναληφθεί. Η αξία των επενδύσεων και το εισόδημά τους ενδέχεται να παρουσιάσουν αυξομειώσεις και οι επενδυτές ενδέχεται να μην ανακτήσουν τα ποσά που επένδυσαν αρχικά. Τυχόν μεταβολές των συναλλαγματικών ισοτιμιών μπορεί να οδηγήσουν σε αύξηση ή πτώση της αξίας των επενδύσεων. Τα δεδομένα επιδόσεων δεν λαμβάνουν υπόψη τυχόν προμήθειες και έξοδα που χρεώνονται κατά την έκδοση και την εξαγορά μεριδίων ή μετοχών οποιουδήποτε αμοιβαίου κεφαλαίου, ανάλογα με την περίπτωση. Η Schroders έχει εκφράσει στο παρόν έγγραφο τις δικές της θεωρήσεις και απόψεις, οι οποίες ενδέχεται να αλλάξουν. Τυχόν δεδομένα τρίτων, συμπεριλαμβανομένων των δεδομένων MSCI, ανήκουν ή έχουν αδειοδοτηθεί από τον πάροχο δεδομένων και δεν επιτρέπεται η αναπαραγωγή ή εξαγωγή τους και η χρήση τους για οποιονδήποτε άλλο σκοπό χωρίς τη συγκατάθεση του παρόχου δεδομένων. Τα δεδομένα τρίτων παρέχονται χωρίς καμία εγγύηση οποιουδήποτε είδους. Ο πάροχος δεδομένων και ο εκδότης του εγγράφου δεν φέρουν καμία ευθύνη σε σχέση με τα δεδομένα τρίτων. Οι όροι των ειδικών αποποιήσεων ευθυνών τρίτων, εάν υπάρχουν, παρατίθενται στην ενότητα «Σημαντικές Πληροφορίες» στη διεύθυνση www.schroders.com. Η Schroders θα είναι υπεύθυνη επεξεργασίας όσον αφορά τα δεδομένα προσωπικού χαρακτήρα σας. Για πληροφορίες όσον αφορά τον τρόπο με τον οποίο η Schroders μπορεί να επεξεργαστεί τα δεδομένα προσωπικού χαρακτήρα σας, διαβάστε την Πολιτική Απορρήτου μας που είναι διαθέσιμη στη διεύθυνση <https://www.schroders.com/en/global/individual/footer/privacy-statement/> ή, κατόπιν αιτήματος, εφόσον δεν έχετε πρόσβαση σε αυτήν την ιστοσελίδα. Για τη δική σας ασφάλεια, οι επικοινωνίες ενδέχεται να ηχογραφούνται ή να παρακολουθούνται. Εκδίδεται από την Schroder Investment Management (Europe) S.A., 5, rue Höhenhof, L-1736 Senningerberg, Luxembourg. Αριθμός μητρώου B 37.799.

ΟΙ ΟΣΕΚΑ ΔΕΝ ΕΧΟΥΝ ΕΓΓΥΗΜΕΝΗ ΑΠΟΔΟΣΗ ΚΑΙ ΟΙ ΠΡΟΗΓΟΥΜΕΝΕΣ ΑΠΟΔΟΣΕΙΣ ΔΕΝ ΔΙΑΣΦΑΛΙΖΟΥΝ ΤΙΣ ΜΕΛΛΟΝΤΙΚΕΣ.