

Τα δεδομένα για την Απόδοση, τις Αναλύσεις Χαρτοφυλακίου και το Καθαρό Ενεργητικό είναι έως: 07/31/2023. Όλα τα λοιπά δεδομένα είναι έως: 08/23/2023.

Το παρόν έγγραφο αποτελεί διαφημιστικό υλικό. Για τους επενδυτές στο Ελλάδα. Οι επενδυτές θα πρέπει να διαβάσουν το ΚIID/PRIIP και το ενημερωτικό δελτίο πριν από την επένδυση και θα πρέπει να ανατρέξουν στο ενημερωτικό δελτίο για τον πλήρη κατάλογο κινδύνων των κεφαλαίων.

ΠΕΡΙΛΗΨΗ ΕΠΕΝΔΥΤΙΚΟΥ ΣΤΟΧΟΥ

- Το Κεφάλαιο επιδιώκει να μεγιστοποιήσει την απόδοση στην επένδυσή σας μέσω ενός συνδυασμού κεφαλαιακής ανάπτυξης και αύξησης εισοδήματος επί των στοιχείων ενεργητικού του Κεφαλαίου.
- Το Κεφάλαιο επενδύει παγκοσμίως τουλάχιστον το 70% του συνολικού ενεργητικού του σε μετοχικούς τίτλους (π.χ. μετοχές) και τίτλους σταθερού εισοδήματος (FI) σε κανονικές συνθήκες αγοράς. Οι τίτλοι FI περιλαμβάνουν ομόλογα και μέσα χρηματαγοράς (δηλαδή χρεωστικούς τίτλους με βραχυπρόθεσμη λήξη). Μπορεί επίσης να διακρατεί καταθέσεις και μετρητά.
- Με την επιφύλαξη των παραπάνω, οι κατηγορίες ενεργητικού και ο βαθμός στον οποίο το Κεφάλαιο έχει επενδύσει σε αυτές μπορεί να διαφέρει, χωρίς όριο, ανάλογα με τις συνθήκες της αγοράς.

Χαμηλότερος Κίνδυνος

Ενδεχομένως Χαμηλότερες Ανταμοιβές

Υψηλότερος Κίνδυνος

Ενδεχομένως Υψηλότερες Ανταμοιβές



ΒΑΣΙΚΟΙ ΚΙΝΔΥΝΟΙ:

- Ο πιστωτικός κίνδυνος ή/και αλλαγές στα επιτόκια θα έχουν σημαντικό αντίκτυπο στην απόδοση των τίτλων σταθερού εισοδήματος. Οι πιθανές ή πραγματικές υποβαθμίσεις πιστοληπτικής ικανότητας ενδέχεται να αυξήσουν το επίπεδο του κινδύνου.
- Η αξία των μετοχών και των τίτλων που σχετίζονται με μετοχές ενδέχεται να επηρεάζεται από τις καθημερινές κινήσεις των κεφαλαιαγορών. Στους λοιπούς παράγοντες επιρροής περιλαμβάνονται οι πολιτικές και οικονομικές εξελίξεις, τα κέρδη των εταιρειών και σημαντικές εταιρικές εξελίξεις.
- Τα παράγωγα ενδέχεται να είναι ιδιαίτερα ευαίσθητα στις μεταβολές της αξίας του στοιχείου ενεργητικού στο οποίο βασίζονται και μπορούν να αυξήσουν το μέγεθος των ζημιών και των κερδών, οδηγώντας σε μεγαλύτερες διακυμάνσεις της αξίας του Α/Κ. Ο αντίκτυπος στο Α/Κ μπορεί να είναι μεγαλύτερος όταν τα παράγωγα χρησιμοποιούνται με εκτεταμένο ή πολύπλοκο τρόπο.
- Κίνδυνος αντισυμβαλλομένου: Η αφερεγγυότητα οποιουδήποτε ιδρύματος το οποίο παρέχει υπηρεσίες όπως διαφύλαξη στοιχείων ενεργητικού ή συμμετοχή ως αντισυμβαλλόμενος σε παράγωγα ή άλλα μέσα, μπορεί να εκθέσει το Αμοιβαίο Κεφάλαιο σε οικονομικές απώλειες.
- Πιστωτικός κίνδυνος: ο εκδότης ενός χρηματοοικονομικού στοιχείου που περιέχεται στο Α/Κ ενδέχεται να μην αποδώσει εισόδημα ή επαναπληρώσει κεφάλαιο στο Α/Κ τη στιγμή που το οφείλει.
- Κίνδυνος ρευστότητας: χαμηλότερη ρευστότητα σημαίνει ότι υπάρχουν ανεπαρκείς αγοραστές ή πωλητές ώστε να μπορεί το Α/Κ να πωλεί ή να αγοράζει έγκαιρα επενδύσεις.

ΑΞΙΟΛΟΓΗΣΗ Α/Κ



ΒΑΣΙΚΑ ΣΤΟΙΧΕΙΑ

Συγκριτικός 2 : FTSE World Government Bond Index

Συγκριτικός 1 : FTSE World Index

Περιορισμού 1 : S&P 500 (36%); FTSE World (ex-US) (24%); 5 Yr US Treasury Note (24%) and FTSE Non-USD World Government Bond Index (16%)

Κατηγορία Στοιχείων Ενεργητικού : Διασπορά ενεργητικού

Ημερομηνία Έναρξης Αμοιβαίου Κεφαλαίου : 01/03/1997

Ημερομηνία Έναρξης Κατηγορίας Μεριδίων : 07/31/2002

ISIN : LU0171283459

Ταξινόμηση SFDR : Λοιπά

Χρήση Εισοδήματος : Συσσώρευση

Καθαρό Ενεργητικό του Ταμείου (M) : 14,908.52 USD

Ελάχιστη αρχική επένδυση : 5,000 EUR *

Κατηγορία Morningstar : USD Moderate Allocation

Εταιρεία διαχείρισης : BlackRock (Luxembourg) S.A.

Κατηγορία μεριδίων νόμισμα βάσης : EUR

Αριθμός Εκμεταλλεύσεων : 1,114

* ή ισοδύναμα νομισμάτων

ΠΡΟΜΗΘΕΙΕΣ ΚΑΙ ΧΡΕΩΣΕΙΣ

Τρέχουσα Χρέωση : 1.78%

προμήθεια εισόδου : 5.00%

Ετήσια Προμήθεια Διαχείρισης : 1.50%

Προμήθεια Απόδοσης : 0.00%

ΠΛΗΡΟΦΟΡΙΕΣ ΔΙΑΠΡΑΓΜΑΤΕΥΣΗΣ

Διακανονισμός : Ημερομηνία συναλλαγής + 3 ημέρες

Συχνότητα Διαπραγματεύσεων : Καθημερινά, βάσει προθεσμιακής τιμολόγησης

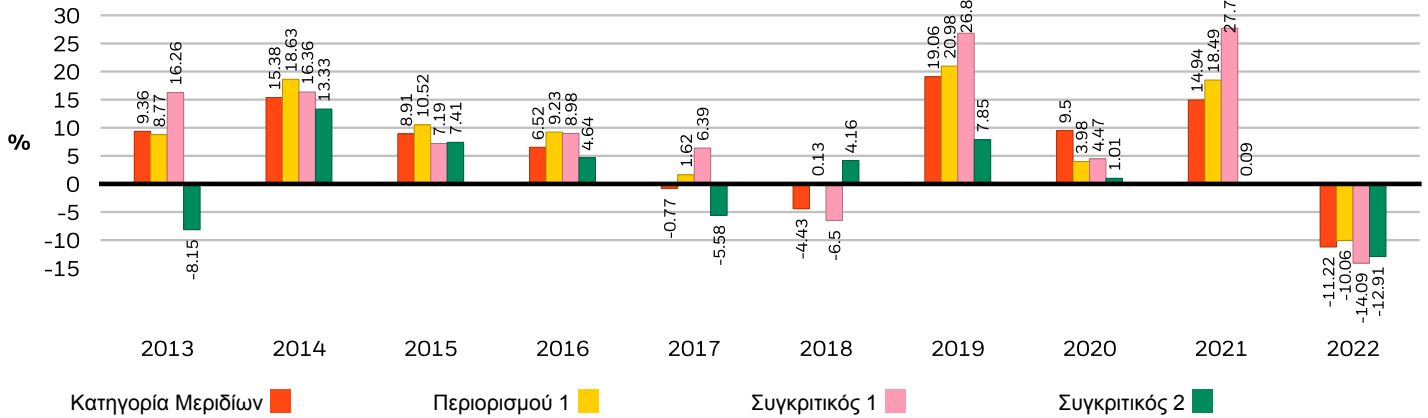
ΔΙΑΧΕΙΡΙΣΤΗΣ(-ΕΣ) ΧΑΡΤΟΦΥΛΑΚΙΟΥ

Rick Rieder

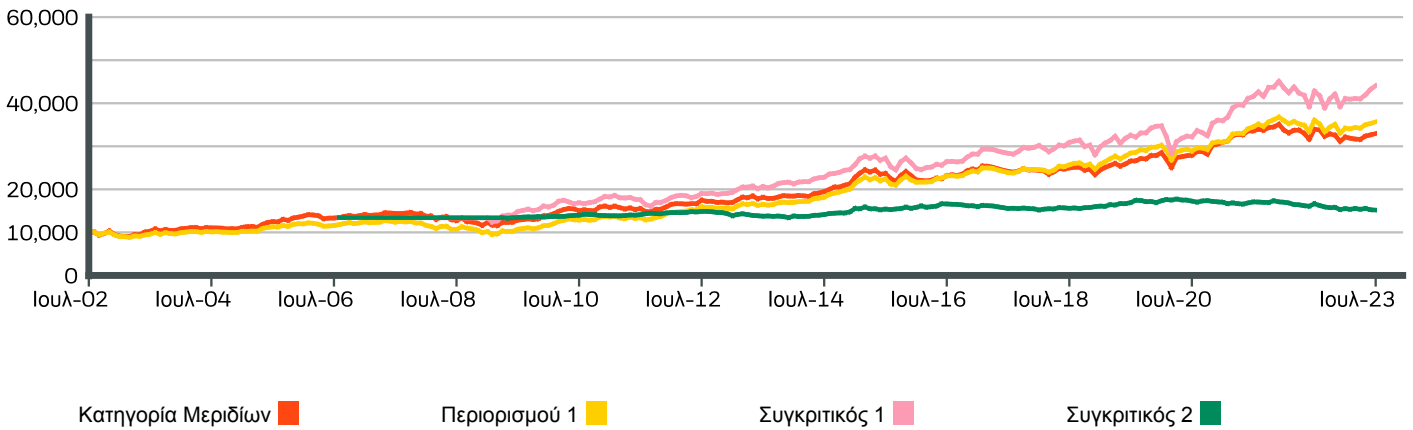
David Clayton

Russ Koesterich

Επιδόσεις ημερολογιακού έτους



ΑΥΞΗΣΗ ΥΠΟΘΕΤΙΚΗΣ ΕΠΕΝΔΥΣΗΣ 10.000 USD EUR ΑΠΟ ΤΗΝ ΕΝΑΡΞΗ



ΣΩΦΡΕΥΤΙΚΗ ΚΑΙ ΕΤΗΣΙΟΠΟΙΗΜΕΝΗ ΕΠΙΔΟΣΗ

| | 1μ | 3μ | 6μ | ΥΤΔ (σε ετήσια βάση) | 1 Έτος | 3 Έτος | 5 Έτος | Από την Έναρξη |
|---------------------------|-------|-------|-------|----------------------|--------|--------|--------|----------------|
| Κατηγορία Μεριδίων | 0.93 | 4.23 | 2.53 | 5.76 | -2.98 | 5.67 | 5.71 | 5.84 |
| Περιορισμού 1 | 1.09 | 4.21 | 4.32 | 7.91 | -1.11 | 7.26 | 6.79 | 6.24 |
| Συγκριτικός 1 | 2.27 | 8.13 | 7.99 | 13.64 | 3.21 | 12.22 | 8.18 | - |
| Συγκριτικός 2 | -0.72 | -1.74 | -2.63 | -1.27 | -11.10 | -5.31 | -0.72 | - |

Τα στοιχεία που εμφανίζονται αφορούν προηγούμενες αποδόσεις. Η προηγούμενη απόδοση δεν αποτελεί αξιόπιστο δείκτη μελλοντικής απόδοσης. Οι αγορές θα μπορούσαν να εξελιχθούν πολύ διαφορετικά στο μέλλον. Μπορεί να σας βοηθήσει στην αξιολόγηση του τρόπου διαχείρισης του κεφαλαίου στο παρελθόν. Η απόδοση της Κατηγορίας Μεριδίων και του Δείκτη Αναφοράς που εμφανίζεται σε EUR και η απόδοση του αντισταθμισμένου Δείκτη Αναφοράς της Κατηγορίας Μεριδίων εμφανίζεται σε USD. Η απόδοση εμφανίζεται βάσει της Καθαρής Αξίας Ενεργητικού (ΚΑΕ), με επανεπένδυση των ακαθάριστων εσόδων όπου υφίσταται. Η απόδοση της επένδυσής σας μπορεί να αυξηθεί ή να μειωθεί ως αποτέλεσμα των συναλλαγματικών διακυμάνσεων εάν η επένδυσή σας γίνει σε νόμισμα διαφορετικό από αυτό που χρησιμοποιήθηκε κατά τον υπολογισμό των προηγούμενων αποδόσεων. Για πληροφορίες σχετικά τις κατηγορίες μετοχών και τον δείκτη αναφοράς, ανατρέξτε στην ενότητα «Σημαντικά στοιχεία». Πηγές: Blackrock

ΚΟΡΥΦΑΙΕΣ ΜΕΤΟΧΙΚΕΣ ΘΕΣΕΙΣ (%)

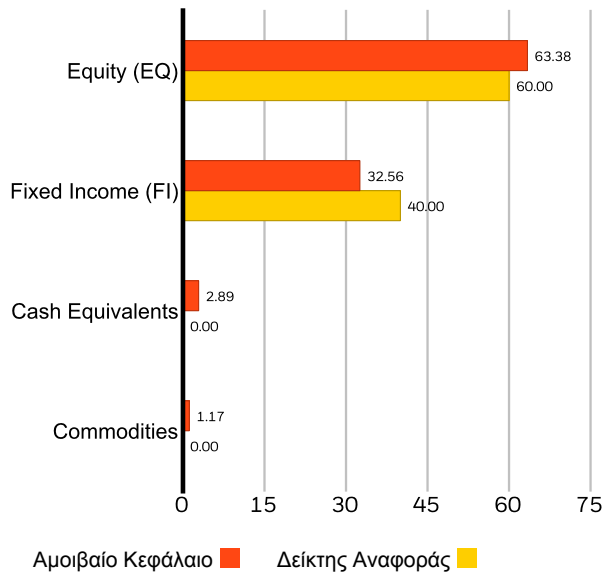
| | |
|-----------------------------|---------------|
| MICROSOFT CORP | 2.47% |
| APPLE INC | 2.01% |
| ALPHABET INC CLASS C | 1.66% |
| AMAZON COM INC | 1.16% |
| NESTLE SA | 0.90% |
| BAE SYSTEMS PLC | 0.85% |
| UNITEDHEALTH GROUP INC | 0.84% |
| MARSH & MCLENNAN INC | 0.78% |
| MASTERCARD INC CLASS A | 0.77% |
| ASML HOLDING NV | 0.74% |
| Σύνολο χαρτοφυλακίου | 12.18% |

Οι επενδύσεις υπόκεινται σε αλλαγές

ΧΑΡΑΚΤΗΡΙΣΤΙΚΑ ΑΜΟΙΒΑΙΟΥ ΚΕΦΑΛΑΙΟΥ

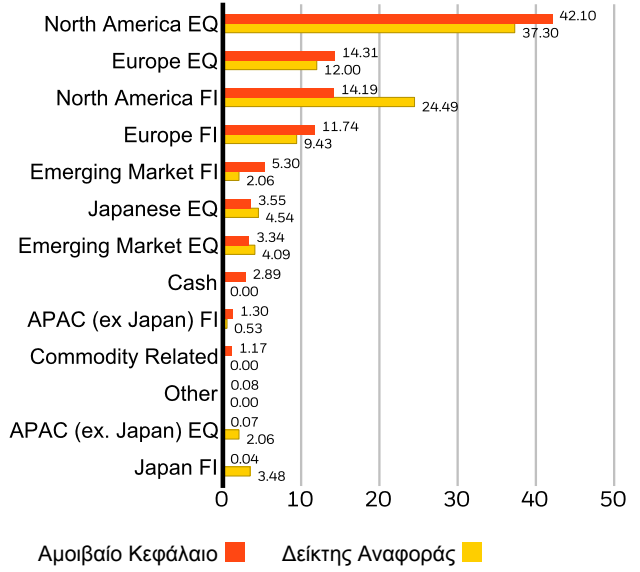
Τιμή Μετοχής/Κέρδη (Τρέχον Έτος) : 17.34x
 Σταθμισμένη Μέση Κεφαλαιοποίηση της Αγοράς (σε εκατ.) : 406,973 USD
 Πραγματική Διάρκεια Σταθερού Εισοδήματος : 5.56
 Σταθερό Εισόδημα + Πραγματική Διάρκεια Διαθεσίμων : 4.29
 Αποτελεσματική Διάρκεια* : 1.82

Κατανομή του τύπου ενεργητικού (%)



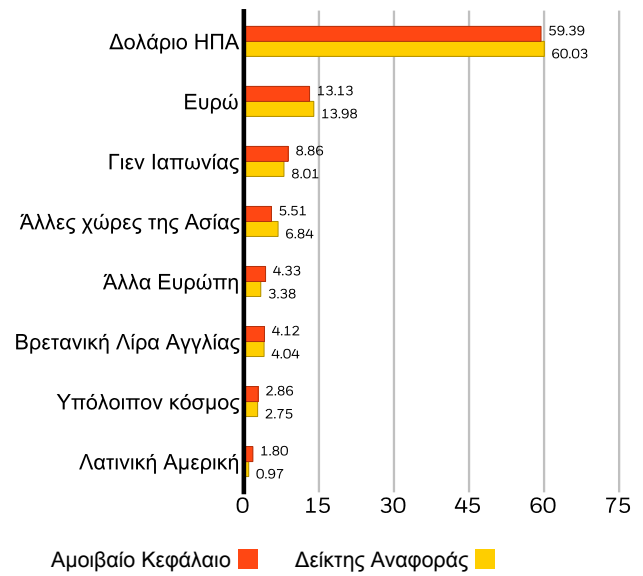
Οι κατανομές υπόκεινται σε αλλαγή. Πηγές: BlackRock

ΠΕΡΙΦΕΡΕΙΑΚΗ ΚΑΤΑΝΟΜΗ (%)²



Οι κατανομές υπόκεινται σε αλλαγή. Πηγές: BlackRock

ΣΥΝΑΛΛΑΓΜΑΤΙΚΗ ΚΑΤΑΝΟΜΗ (%)²



Οι κατανομές υπόκεινται σε αλλαγή. Πηγές: BlackRock

ΓΛΩΣΣΑΡΙΟ

Μέση Κεφαλαιοποίηση της Αγοράς: Η μέση κεφαλαιοποίηση της αγοράς του χαρτοφυλακίου μετοχικών τίτλων ενός αμοιβαίου κεφαλαίου παρέχει μέτρηση του μεγέθους των εταιρειών στις οποίες επενδύει το αμοιβαίο κεφάλαιο. Η κεφαλαιοποίηση της αγοράς υπολογίζεται πολλαπλασιάζοντας τον αριθμό των μετοχών μια εταιρείας που είναι σε κυκλοφορία με την τιμή της ανά μετοχή.

Ταξινόμηση SFDR: Άρθρο 8: Προϊόντα που προωθούν περιβαλλοντικά ή κοινωνικά χαρακτηριστικά και ορθές πρακτικές διακυβέρνησης. **Άρθρο 9:** Προϊόντα που έχουν ως στόχο τις βιώσιμες επενδύσεις και ακολουθούν ορθές πρακτικές διακυβέρνησης. **Λοιπά:** Προϊόντα που δεν πληρούν τα κριτήρια ταξινόμησης σύμφωνα με το άρθρο 8 ή 9.

ΣΗΜΑΝΤΙΚΕΣ ΠΛΗΡΟΦΟΡΙΕΣ:

*Βασίζεται σε μηδενική 0 διάρκεια μετοχών και τίτλων που σχετίζονται με εμπορεύματα.

1Ο Δείκτης Αναφοράς είναι ένας μη διαχειριζόμενος (unmanaged) σταθμισμένος δείκτης που απαρτίζεται από: 36% S&P 500 Index, 24% FTSE World (ex US) Index, 24% ICE BofA Merrill Lynch Current 5- year US Treasury Index και 16% FTSE Non-US Dollar World Government Bond Index.

2% του καθαρού ενεργητικού αντιπροσωπεύει την έκθεση του Αμοιβαίου Κεφαλαίου με βάση την οικονομική αξία των τίτλων και προσαρμόζεται για συμβόλαια μελλοντικής εκπλήρωσης, προαίρεσεις, ανταλλαγές και μετατρέψιμα ομόλογα. Οι κατανομές υπόκειται σε αλλαγή.

Οι στατιστικές κινδύνου βασίζονται στις μηνιαίες αποδόσεις του αμοιβαίου κεφαλαίου για μια περίοδο 3 ετών. Οι μετρήσεις κινδύνου του δείκτη αναφοράς υπολογίζονται σε σχέση με τον FTSE World Index. Η Τυπική Απόκλιση υπολογίζει τη μεταβλητότητα των αποδόσεων του αμοιβαίου κεφαλαίου. Υψηλότερη απόκλιση αντιπροσωπεύει υψηλότερη μεταβλητότητα. Ο Δείκτης Sharpe χρησιμοποιεί μια τυπική απόκλιση του αμοιβαίου κεφαλαίου και την πλεονάζουσα απόδοσή του (διαφορά μεταξύ της απόδοσης του αμοιβαίου κεφαλαίου και της χωρίς κίνδυνο απόδοσης των εντόκων γραμματίων του αμερικανικού δημοσίου διάρκειας 90 ημερών) για τον προσδιορισμό της απόδοσης ανά μονάδα κινδύνου.

Το σύστημα αξιολόγησης Morningstar Medalist Rating™ είναι η συνοπτική περιγραφή της μελλοντοστραφούς ανάλυσης επενδυτικών στρατηγικών της Morningstar που χρησιμοποιούν την κλίμακα αξιολόγησης Gold, Silver, Bronze, Neutral, και Negative. Οι αξιολογήσεις παρουσιάζουν τις επενδύσεις οι οποίες σύμφωνα με τη Morningstar είναι πιθανό να καταγράψουν υψηλότερες επιδόσεις έναντι ενός συναφούς δείκτη ή έναντι του μέσου όρου αντίστοιχων εταιρειών επί της βάσης σταθμισμένου κινδύνου σε βάθος χρόνου. Οι αναλυτές αποδίδουν βαθμολογίες με βάση τρεις πυλώνες (Ανθρωπιοι, Διοίκηση και Διαδικασία) βάσει της ποιοτικής τους αξιολόγησης, με την επιφύλαξη της εποπτείας της Επιτροπής Αξιολόγησης Αναλυτών και τις παρακολουθούν και επαναξιολογούν κάθε 14 μήνες. Για αναλυτικότερες πληροφορίες σχετικά με αυτές τις αξιολογήσεις και τη μεθοδολογία, μπορείτε να ανατρέξετε στη διεύθυνση global.morningstar.com/managerdisclosures. Οι αξιολογήσεις δεν είναι δηλώσεις πραγματικών περιστατικών ούτε πιστωτικές αξιολογήσεις ή αξιολογήσεις κινδύνου. Η αξιολόγηση (i) δεν πρέπει να χρησιμοποιείται ως η μοναδική βάση αξιολόγησης ενός επενδυτικού προϊόντος, (ii) περιλαμβάνει άγνωστους κινδύνους που μπορεί να προκαλέσουν τη μη πραγμάτωση των προσδοκιών ή διαφορές σε σχέση με το αναμενόμενο, (iii) δεν διασφαλίζει ότι βασίζεται σε ολοκληρωμένες ή ακριβείς παραδοχές, (iv) ενέχει τον κίνδυνο μη επίτευξης της απόδοσης-στόχου για λόγους όπως οι απρόσμενες αλλαγές στη διοίκηση, η τεχνολογία, η οικονομική ανάπτυξη, η εξέλιξη των επιτοκίων, τα λειτουργικά έξοδα ή/και το κόστος των υλικών, η πίεση του ανταγωνισμού, το εποπτικό νομικό πλαίσιο, οι συναλλαγματικές ισοτιμίες και οι φορολογικοί συντελεστές ή/και οι αλλαγές στις πολιτικές και κοινωνικές συνθήκες και (v) δεν πρέπει να θεωρείται προσφορά ή προτροπή για την αγορά ή την πώληση του επενδυτικού προϊόντος.

Στον Ευρωπαϊκό Οικονομικό Χώρο (EOX): εκδίδεται από την BlackRock (Netherlands) B.V., η οποία έχει λάβει άδεια λειτουργίας και υπόκειται σε έλεγχο από την Αρχή για τις Χρηματοπιστωτικές Αγορές της Ολλανδίας (Netherlands Authority for the Financial Markets). Έδρα: Amstelplein 1, 1096 HA, Amsterdam, Τηλ.: 020 – 549 5200, Τηλ.: 31-20-549-5200. Αρ. εμπορικού μητρώου 17068311 Για την προστασία σας οι τηλεφωνικές κλήσεις συνήθως καταγράφονται.

BGF Funds: Το παρόν έγγραφο αποτελεί διαφημιστικό υλικό. Η BlackRock Global Funds (BGF) είναι μια εταιρεία επενδύσεων ανοικτού τύπου που συστάθηκε και έχει την έδρα της στο Λουξεμβούργο και τα προϊόντα της είναι διαθέσιμα για πώληση μόνο σε ορισμένες δικαιοδοσίες. Τα προϊόντα της BGF δεν είναι διαθέσιμα για πώληση στις ΗΠΑ ή σε πρόσωπα των ΗΠΑ. Πληροφορίες προϊόντων σχετικά με την BGF δεν επιτρέπεται να δημοσιεύονται στις ΗΠΑ. Η BlackRock Investment Management (UK) Limited είναι ο Κύριος Διοργανωτής της BGF και μπορεί να διακόψει την εμπορική διάθεση ανά πάσα στιγμή. Στο Ηνωμένο Βασίλειο, οι εγγραφές στην BGF είναι έγκυρες μόνο εάν πραγματοποιούνται βάσει του τρέχοντος Ενημερωτικού Δελτίου, των τελευταίων χρηματοοικονομικών εκθέσεων και του Εγγράφου Βασικών Πληροφοριών για τους Επενδυτές και στον EOX και την Ελβετία, οι εγγραφές στην BGF είναι έγκυρες μόνο εάν πραγματοποιούνται βάσει του τρέχοντος Ενημερωτικού Δελτίου, των τελευταίων χρηματοοικονομικών εκθέσεων και του Εγγράφου Βασικών Πληροφοριών για τα συσκευασμένα επενδυτικά προϊόντα για ιδιώτες επενδυτές και επενδυτικά προϊόντα βασισμένα σε ασφάλιση (PRIIPs KID) τα οποία είναι διαθέσιμα στις δικαιοδοσίες και στην τοπική γλώσσα όπου είναι καταχωρισμένα και δημοσιεύονται στις αντίστοιχες σελίδες προϊόντων στον ιστότοπο www.blackrock.com. Τα Ενημερωτικά Δελτία, τα Έγγραφα Βασικών Πληροφοριών για τους Επενδυτές, το PRIIPs KID και τα έντυπα αιτήσεων ενδέχεται να μην είναι διαθέσιμα στους επενδυτές σε ορισμένες δικαιοδοσίες όπου το Κεφάλαιο δεν έχει λάβει άδεια λειτουργίας. Οι επενδυτές θα πρέπει να κατανοούν όλα τα χαρακτηριστικά του στόχου των κεφαλαίων πριν επενδύσουν. Για πληροφορίες σχετικά με τα δικαιώματα των επενδυτών και τον τρόπο υποβολής καταγγελιών, μεταβείτε στην ιστοσελίδα <https://www.blackrock.com/corporate/compliance/investor-right>, η οποία διατίθεται στην τοπική γλώσσα σε καταχωρισμένες δικαιοδοσίες.

Κάθε έρευνα στο παρόν έγγραφο πραγματοποιήθηκε και μπορεί να έχει αναληφθεί από την BlackRock για ίδια χρήση. Τα αποτελέσματα των εν λόγω ερευνών διατίθενται μόνο παρεμπιπτόντως. Οι απόψεις που εκφράζονται δεν συνιστούν επενδυτική ή άλλη συμβουλή και υπόκεινται σε αλλαγή. Δεν απηχούν απαραίτητα τις απόψεις οποιασδήποτε εταιρείας του Ομίλου BlackRock ή οποιουδήποτε μέλους αυτού και δεν παρέχεται καμία διαβεβαίωση ως προς την ακρίβειά τους.

Το παρόν έγγραφο παρέχεται μόνο για ενημερωτικούς σκοπούς και δεν συνιστά προσφορά ή πρόσκληση προς οποιοδήποτε πρόσωπο για επένδυση σε αμοιβαία κεφάλαια της BlackRock και δεν έχει καταρτιστεί σε σχέση με οποιαδήποτε προσφορά αυτού του είδους.

© 2023 BlackRock, Inc. Με την επιφύλαξη παντός δικαιώματος. Τα BLACKROCK, BLACKROCK SOLUTIONS και iSHARES είναι εμπορικά σήματα της BlackRock, Inc. ή των θυγατρικών της στις Ηνωμένες Πολιτείες ή αλλού. Όλα τα υπόλοιπα εμπορικά σήματα ανήκουν στους αντίστοιχους κατόχους τους.