

Α Συσώρευση USD | Δεδομένα στις 30.11.2024

Στόχοι και επενδυτική πολιτική του αμοιβαίου κεφαλαίου

Το αμοιβαίο κεφάλαιο επιδιώκει να παρέχει εισόδημα και αύξηση κεφαλαίου επενδύοντας σε ένα διαφοροποιημένο φάσμα στοιχείων ενεργητικού και αγορών παγκοσμίως.

Παραπάνω αναφέρεται ο επενδυτικός στόχος του αμοιβαίου κεφαλαίου. Για λεπτομέρειες σχετικά με την επενδυτική πολιτική του αμοιβαίου κεφαλαίου, ανατρέξτε στο έγγραφο βασικών πληροφοριών για τους (KID).

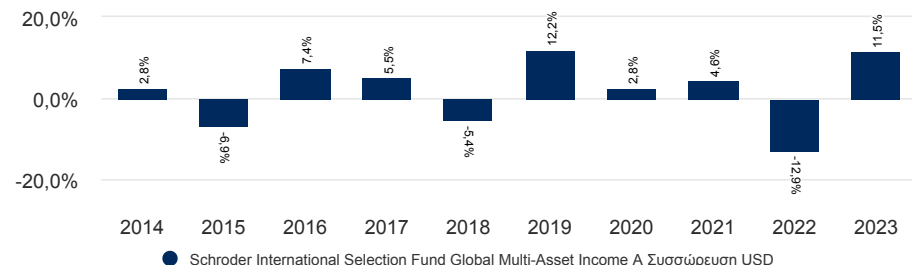
Το αμοιβαίο κεφάλαιο διαθέτει περιβαλλοντικά ή/και κοινωνικά χαρακτηριστικά (υπό την έννοια του άρθρου 8 του κανονισμού περί γνωστοποιήσεων αειφορίας στον τομέα των χρηματοπιστωτικών υπηρεσιών, «SFDR»)

Οι σχετικοί κίνδυνοι που συνδέονται με την επένδυση σε αυτό το αμοιβαίο κεφάλαιο παρουσιάζονται στο πίσω μέρος της σελίδας και θα πρέπει να εξετάζονται προσεκτικά πριν από την πραγματοποίηση οποιασδήποτε επένδυσης. Οι προηγούμενες επιδόσεις δεν αποτελούν ένδειξη των μελλοντικών επιδόσεων και ενδέχεται να μην επαναληφθούν. Η αξία των επενδύσεων και το εισόδημα από αυτές μπορεί να μειωθεί καθώς και να αυξηθεί και οι επενδυτές ενδέχεται να μην ανακτήσουν τα ποσά που επένδυσαν αρχικά. Οι μεταβολές των συναλλαγματικών ισοτιμιών μπορεί να προκαλέσουν μείωση ή αύξηση της αξίας των επενδύσεων. Τα δεδομένα επιδόσεων δεν λαμβάνουν υπόψη τυχόν προμήθειες και έξοδα που χρεώνονται κατά την έκδοση και την εξαγορά μεριδίων ή μετοχών οποιουδήποτε αμοιβαίου κεφαλαίου, ανάλογα με την περίπτωση.

Επίδοση κατηγορίας μεριδίων (%)

Σφραγιστική επίδοση	1 έτος	3 έτη	5 έτη
Κατηγορία μεριδίων (Καθαρή)	10,7	5,7	13,8
Συγκριτικός	-	-	-

Επίδοση ημερολογιακού έτους	2014	2015	2016	2017	2018	2019	2020	2021	2022	2023
Κατηγορία μεριδίων (Καθαρή)	2,8	-6,9	7,4	5,5	-5,4	12,2	2,8	4,6	-12,9	11,5
Συγκριτικός	-	-	-	-	-	-	-	-	-	-

Επίδοση άνω της 10ετίας (%)**Αξιολογήσεις και πιστοποιήσεις**

Ανατρέξτε στην ενότητα πληροφοριών αναφορικά με την πηγή και τις βαθμολογήσεις για λεπτομέρειες σχετικά με τα εικονίδια που εμφανίζονται παραπάνω.

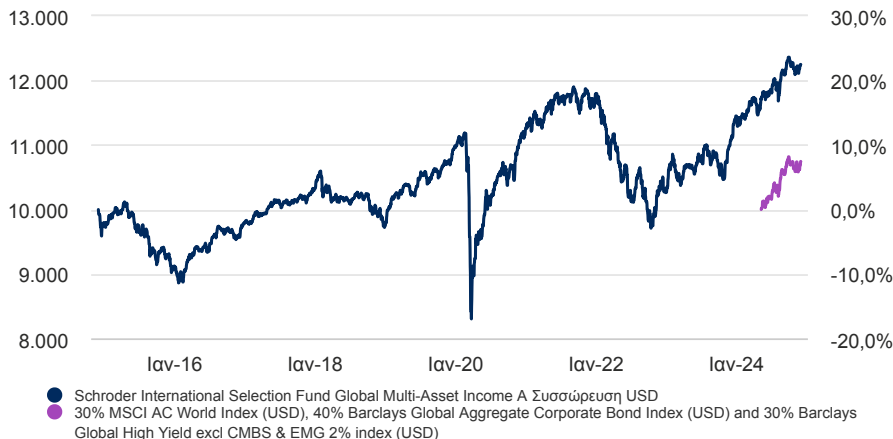
Στοιχεία του αμοιβαίου κεφαλαίου

Διαχειριστής αμοιβαίου κεφαλαίου	Dorian Carrell Remi Olu-Pitan
Διαχειριστής αμοιβαίου από	01.09.2018 ; 01.09.2018
Εταιρεία διαχείρισης αμοιβαίου κεφαλαίου	Schroder Investment Management (Europe) S.A.
Διαμονή	Λουξεμβούργο
Ημερομηνία έναρξης αμοιβαίου κεφαλαίου	18.04.2012
Ημερομηνία έναρξης κατηγορίας μεριδίων	18.04.2012
Νόμισμα βάσης αμοιβαίου κεφαλαίου	USD
Νόμισμα κατηγορίας μεριδίων	USD
Μέγεθος αμοιβαίου κεφαλαίου (εκατ.)	USD 862,02
Συγκριτικός	30% MSCI AC World Index (USD), 40% Barclays Global Aggregate Corporate Bond Index (USD) and 30% Barclays Global High Yield excl CMBS & EMG 2% index (USD)
Καθαρή αξία ενεργητικού (ΚΑΕ)	USD 146,1100
Συχνότητα συναλλαγών	Ημερησίως
Συχνότητα Διανομή	Καμία διανομή

ΟΙ ΟΣΕΚΑ ΔΕΝ ΕΧΟΥΝ ΕΓΓΥΗΜΕΝΗ ΑΠΟΔΟΣΗ ΚΑΙ ΟΙ ΠΡΟΗΓΟΥΜΕΝΕΣ ΑΠΟΔΟΣΕΙΣ ΔΕΝ ΔΙΑΣΦΑΛΙΖΟΥΝ ΤΙΣ ΜΕΛΛΟΝΤΙΚΕΣ.

Α Συσσώρευση USD | Δεδομένα στις 30.11.2024

10ετής απόδοση του USD 10.000



Το γράφημα προορίζεται μόνο για επεξηγηματικούς σκοπούς και δεν αντανακλά τις πραγματικές αποδόσεις οποιασδήποτε επένδυσης.

Οι αποδόσεις υπολογίζονται με βάση τις τιμές ποσοστιαίας μεταβολής (bid to bid) (που σημαίνει ότι η απόδοση δεν περιλαμβάνει την επίδραση οποιονδήποτε αρχικών επιβαρύνσεων), με επανεπένδυση του καθαρού εισοδήματος, μετά την αφαίρεση αμοιβών.

Παράγοντες κινδύνου

Κίνδυνος ABS και MBS: Το αμοιβαίο κεφάλαιο μπορεί να επενδύει σε τίτλους εξασφαλισμένους με υποθήκη ή στοιχεία ενεργητικού. Οι υποκείμενοι δανειολήπτες αυτών των τίτλων ενδέχεται να μην είναι σε θέση να αποπληρώσουν ολόκληρο το ποσό που οφείλουν, γεγονός το οποίο μπορεί να οδηγήσει σε απώλειες για το αμοιβαίο κεφάλαιο.

Κίνδυνος - Κίνα: Εάν το αμοιβαίο κεφάλαιο επενδύει στη Διατραπεζική Αγορά Ομολόγων της Κίνας (China Interbank Bond Market) μέσω του προγράμματος Bond Connect ή σε μετοχές «Α» της Κίνας μέσω των προγραμμάτων Shanghai-Hong Kong Stock Connect και Shenzhen-Hong Kong Stock Connect ή σε μετοχές εισηγμένες στο Χρηματιστήριο Καινοτομίας Επιστήμης και Τεχνολογίας [Science Technology and Innovation Board (STAR)] και στην αγορά ChiNext, αυτό μπορεί να ενέχει κινδύνους εκκαθάρισης και διακανονισμού, κανονιστικό και λειτουργικό κίνδυνο, καθώς και κίνδυνο αντισυμβαλλομένου. Εάν το αμοιβαίο κεφάλαιο επενδύσει σε εγχώριους τίτλους που εκφράζονται σε ρενμίνμπι, οι αποφάσεις που λαμβάνει η κινεζική κυβέρνηση αναφορικά με τον έλεγχο του συναλλάγματος θα μπορούσαν να επηρεάσουν την αξία των επενδύσεων του αμοιβαίου κεφαλαίου και θα μπορούσαν να προκαλέσουν τη μετάθεση ή την αναστολή εξαγοράς των μετοχών του αμοιβαίου κεφαλαίου.

Κίνδυνος αντισυμβαλλομένου: Το αμοιβαίο κεφάλαιο μπορεί να έχει συμβατικές συμφωνίες με αντισυμβαλλόμενους. Αν ο αντισυμβαλλόμενος δεν είναι σε θέση να εκπληρώσει τις υποχρεώσεις του, το ποσό που οφείλει στο αμοιβαίο κεφάλαιο μπορεί να χαθεί μερικώς ή ολικώς.

Πιστωτικός κίνδυνος: Εάν ο δανειολήπτης χρέους που παρέχεται από το αμοιβαίο κεφάλαιο ή τον εκδότη ενός ομολόγου υποστεί επιδείνωση της χρηματοοικονομικής του ευρωστίας, ενδέχεται να επηρεαστεί η ικανότητά του να πραγματοποιεί πληρωμές τόκων και κεφαλαίου, γεγονός που μπορεί να προκαλέσει μείωση της αξίας του αμοιβαίου κεφαλαίου.

Συναλλαγματικός κίνδυνος: Εάν οι επενδύσεις του αμοιβαίου κεφαλαίου εκφράζονται σε νομίσματα διαφορετικά από το νόμισμα βάσης του αμοιβαίου κεφαλαίου, το αμοιβαίο κεφάλαιο μπορεί να υποστεί απώλεια αξίας λόγω των διακυμάνσεων των συναλλαγματικών ισοτιμιών, γνωστών και ως τιμών συναλλάγματος. Εάν ο επενδυτής διατηρεί μια κατηγορία μετοχών σε διαφορετικό νόμισμα από το νόμισμα βάσης του αμοιβαίου κεφαλαίου, οι επενδυτές μπορεί να έχουν έκθεση σε απώλειες λόγω των διακυμάνσεων στις τιμές συναλλάγματος.

Κίνδυνος παραγώγων: Τα παράγωγα, τα οποία είναι χρηματοπιστωτικά μέσα που αντλούν την αξία τους από ένα υποκείμενο περιουσιακό στοιχείο, μπορούν να χρησιμοποιηθούν για την αποτελεσματική διαχείριση του χαρτοφυλακίου. Το αμοιβαίο κεφάλαιο μπορεί επίσης να προβαίνει σε σημαντικές επενδύσεις σε παράγωγα, καθώς και να χρησιμοποιεί τεχνικές ακάλυπτων πωλήσεων και μόχλευσης με στόχο την επίτευξη απόδοσης. Ένα παράγωγο μπορεί να μην επιτύχει τις αναμενόμενες επιδόσεις και μπορεί να επιφέρει απώλειες που υπερβαίνουν το κόστος του παραγώγου και ενδέχεται να καταλήξει σε απώλειες για το αμοιβαίο κεφάλαιο.

Αμοιβές και έξοδα

Επιβάρυνση εισόδου έως	5,00%
Ετήσια αμοιβή διαχείρισης	1,250%
Τρέχουσα επιβάρυνση	1,57%
Αμοιβή εξόδου	0,00%

Στοιχεία αγοράς

Ελάχιστη αρχική εγγραφή	USD 1.000 ; EUR 1.000 ή το πλησιέστερο ισοδύναμό τους σε οποιοδήποτε άλλο ελεύθερα μετατρέψιμο νόμισμα.
-------------------------	---

Κωδικοί

ISIN	LU0757359368
Bloomberg	SCHGMAA LX
SEDOL	B7B2QC7

Συνοπτικός δείκτης κινδύνου (SRI)

ΧΑΜΗΛΟΤΕΡΟΣ ΚΙΝΔΥΝΟΣ

Πιθανώς χαμηλότερες αποδόσεις

ΥΨΗΛΟΤΕΡΟΣ ΚΙΝΔΥΝΟΣ

Πιθανώς υψηλότερες αποδόσεις



Η εκτίμηση της κατηγορίας κινδύνου πραγματοποιήθηκε χρησιμοποιώντας ιστορικά δεδομένα επιδόσεων και μπορεί να μην αποτελεί αξιόπιστη ένδειξη του μελλοντικού προφίλ κινδύνου του αμοιβαίου κεφαλαίου. Δεν υπάρχει εγγύηση ότι η κατηγορία κινδύνου του αμοιβαίου κεφαλαίου θα παραμείνει σταθερή. Δείτε το Έγγραφο Βασικών Πληροφοριών (KID) για περισσότερες πληροφορίες.

ΟΙ ΟΣΕΚΑ ΔΕΝ ΕΧΟΥΝ ΕΓΓΥΗΜΕΝΗ ΑΠΟΔΟΣΗ ΚΑΙ ΟΙ ΠΡΟΗΓΟΥΜΕΝΕΣ ΑΠΟΔΟΣΕΙΣ ΔΕΝ ΔΙΑΣΦΑΛΙΖΟΥΝ ΤΙΣ ΜΕΛΛΟΝΤΙΚΕΣ.

για να μάθετε περισσότερα για τα αμοιβαία κεφάλαια της Schroders, επισκεφθείτε: [schroders.gr](https://www.schroders.gr)

Α Συσσώρευση USD | Δεδομένα στις 30.11.2024

Κίνδυνος αναδυόμενων αγορών και μικρότερων αναδυόμενων αγορών: Οι αναδυόμενες αγορές, και ιδίως οι μικρότερες αναδυόμενες αγορές, ενέχουν σε γενικές γραμμές μεγαλύτερο πολιτικό, νομικό και λειτουργικό κίνδυνο, καθώς και κίνδυνο αντισυμβαλλόμενου και κίνδυνο ρευστότητας, από ό,τι οι αναπτυγμένες αγορές.

Κίνδυνος ομολόγων υψηλής απόδοσης: Τα ομόλογα υψηλής απόδοσης (κατά κανόνα με χαμηλότερη αξιολόγηση ή χωρίς αξιολόγηση) γενικά ενέχουν υψηλότερο κίνδυνο αγοράς και ρευστότητας, καθώς και πιστωτικό κίνδυνο, γεγονός που συνεπάγεται μεγαλύτερη αβεβαιότητα ως προς τις αποδόσεις.

Κίνδυνος ρευστότητας: Σε δύσκολες συνθήκες της αγοράς, το αμοιβαίο κεφάλαιο μπορεί να μην είναι σε θέση να προβεί στην πώληση ενός τίτλου στην πλήρη αξία του ή να μην είναι καθόλου σε θέση να τον πωλήσει. Το γεγονός αυτό θα μπορούσε να επηρεάσει τις επιδόσεις και να υποχρεώσει το αμοιβαίο κεφάλαιο να αναβάλει ή να αναστείλει την εξαγορά των μετοχών του, το οποίο σημαίνει ότι οι επενδυτές ενδέχεται να μην είναι σε θέση να έχουν άμεση πρόσβαση στις συμμετοχές τους.

Κίνδυνος αγοράς: Η αξία των επενδύσεων μπορεί να αυξομειώνεται και ένας επενδυτής ενδέχεται να μην εισπράξει το ποσό που επενδύθηκε αρχικά.

Λειτουργικός κίνδυνος: Οι λειτουργικές διαδικασίες, συμπεριλαμβανομένων εκείνων που σχετίζονται με τη φύλαξη των στοιχείων ενεργητικού, ενδέχεται να είναι ανεπαρκείς. Το γεγονός αυτό μπορεί να οδηγήσει σε απώλειες για το αμοιβαίο κεφάλαιο.

Κίνδυνος ως προς τις επιδόσεις: Οι επενδυτικοί στόχοι εκφράζουν ένα επιδιωκόμενο αποτέλεσμα, ωστόσο δεν παρέχεται καμία εγγύηση ότι το εν λόγω αποτέλεσμα θα επιτευχθεί. Ανάλογα με τις συνθήκες της αγοράς και το μακροοικονομικό περιβάλλον, η επίτευξη των επενδυτικών στόχων μπορεί να καταστεί δυσκολότερη.

Κίνδυνος βιωσιμότητας: Το αμοιβαίο κεφάλαιο έχει περιβαλλοντικά ή/και κοινωνικά χαρακτηριστικά. Αυτό σημαίνει ότι ενδέχεται να έχει περιορισμένη έκθεση σε ορισμένες εταιρείες, κλάδους ή τομείς και μπορεί να αποκλείει επενδυτικές ευκαιρίες ή να προβαίνει στη διάθεση ορισμένων συμμετοχών που δεν εναρμονίζονται με τα κριτήρια βιωσιμότητας που έχει επιλέξει ο διαχειριστής επενδύσεων. Το αμοιβαίο κεφάλαιο μπορεί να επενδύει επίσης σε εταιρείες που δεν αντιπροσωπεύουν τις απόψεις και τις αξίες ενός συγκεκριμένου επενδυτή.

Στατιστικοί και οικονομικοί δείκτες κινδύνου

	Αμοιβαίο κεφάλαιο	Συγκριτικός
Ετήσια μεταβλητότητα (%) (3 ετών)	8,4	0,0
Δείκτης Sharpe (3 ετών)	-0,2	-
Απόδοση αμοιβαίου κεφαλαίου	6,2	-

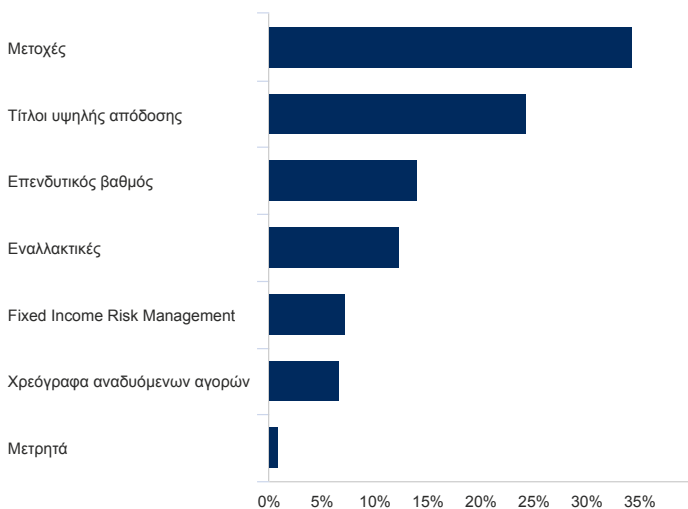
Πηγή: Morningstar. Οι παραπάνω δείκτες βασίζονται σε στοιχεία απόδοσης με βάση τις τιμές ποσοστιαίας μεταβολής (bid to bid).

Ετήσιος στόχος απόδοσης Το αμοιβαίο κεφάλαιο επιδιώκει να παρέχει στόχο απόδοσης 5% ετησίως. Απόδοση είναι η προθεσμιακή μερισματική απόδοση 12μηνου για μετοχές και η τρέχουσα απόδοση για τίτλους σταθερού εισοδήματος, προ της παρακράτησης του φόρου. Η πληρωμή του στόχου απόδοσης μπορεί να παρέχει τακτικά έσοδα, ακόμη και αν το αμοιβαίο κεφάλαιο δεν έχει παραγάγει επαρκές εισόδημα. Σε αυτήν την περίπτωση, το κεφάλαιο του αμοιβαίου κεφαλαίου μπορεί να μειωθεί προσωρινά για να είναι δυνατή η πληρωμή, παρόλο που η πρόθεση του Διαχειριστή του Αμοιβαίου Κεφαλαίου είναι να εκπληρωθούν πλήρως αυτές οι διανομές από έναν συνδυασμό μερισμάτων και ασφαλιστρών δικαιωμάτων προαίρεσης που ελήφθησαν σε 12μηνη βάση.

Επισημαίνεται ότι πρόκειται για κατηγορία μεριδίων σώρευσης και, επομένως, ο επενδυτής δεν θα εισπράξει εισόδημα από διανομή. Τυχόν εισόδημα θα επανεπενδύεται στο αμοιβαίο κεφάλαιο.

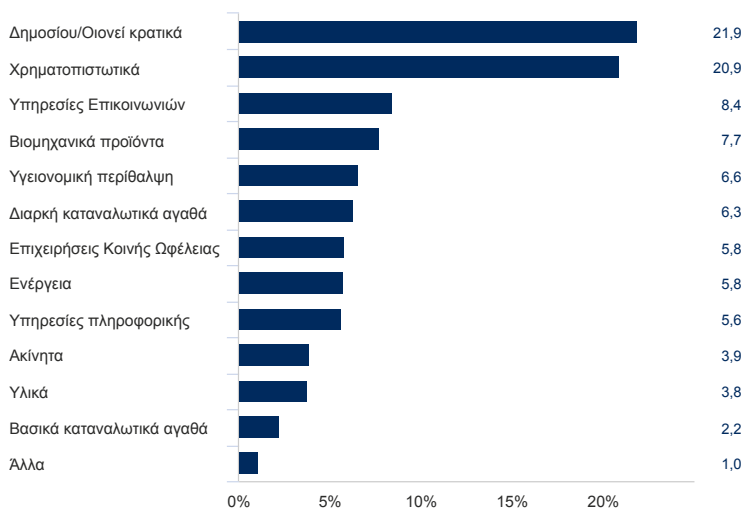
Κατανομή περιουσιακών στοιχείων

Κατηγορία περιουσιακών στοιχείων (%)



● Αμοιβαίο κεφάλαιο

Κλάδος (%)



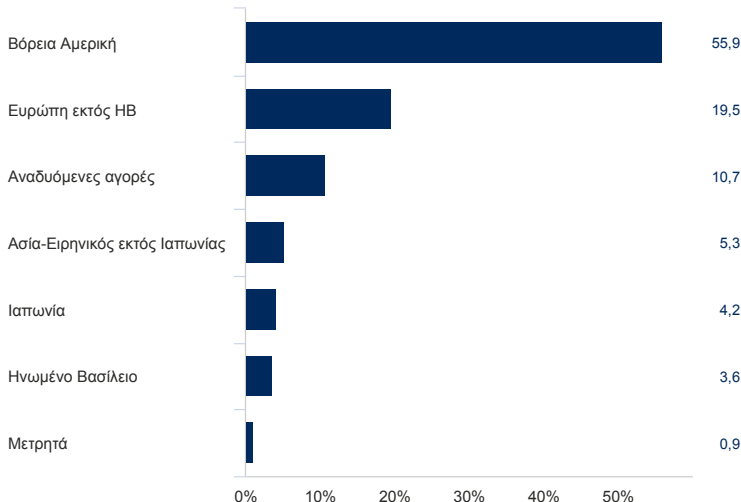
● Αμοιβαίο κεφάλαιο

ΟΙ ΟΣΕΚΑ ΔΕΝ ΕΧΟΥΝ ΕΓΓΥΗΜΕΝΗ ΑΠΟΔΟΣΗ ΚΑΙ ΟΙ ΠΡΟΗΓΟΥΜΕΝΕΣ ΑΠΟΔΟΣΕΙΣ ΔΕΝ ΔΙΑΣΦΑΛΙΖΟΥΝ ΤΙΣ ΜΕΛΛΟΝΤΙΚΕΣ.

για να μάθετε περισσότερα για τα αμοιβαία κεφάλαια της Schroders, επισκεφθείτε: [schroders.gr](https://www.schroders.gr)

Α Συσσώρευση USD | Δεδομένα στις 30.11.2024

Περιοχή (%)



● Αμοιβαίο κεφάλαιο

Κορυφαίες 10 συμμετοχές (%)

Όνομα συμμετοχής	%
FN MA5216 FNMA5216 6.0 01-DEC-2053	0,7
MICROSOFT CORP	0,7
ALPHABET INC CLASS A A	0,6
WESTPAC BANKING CORP 3.8 20-MAY-2025 (SENIOR)	0,5
FN MA5272 FNMA5272 6.0 01-FEB-2054	0,5
FN MA5444 FNMA5444 5.5 01-AUG-2054	0,5
BERKSHIRE HATHAWAY INC CLASS B B	0,4
CCO HOLDINGS LLC 4.5 15-AUG-2030 144a (SENIOR)	0,4
FN MA5191 FNMA5191 6.0 01-NOV-2053	0,4
NVIDIA CORP	0,4

Πηγή: Schroders. Κορυφαίες συμμετοχές και κατανομή ενεργητικού σε επίπεδο αμοιβαίου κεφαλαίου.

Διαθέσιμη κατηγορία μεριδίων

	Α Συσσώρευση USD	Α Διανομή USD
Συχνότητα Διανομή	Καμία διανομή	Μηνιαία
ISIN	LU0757359368	LU0757359954
Bloomberg	SCHGMAA LX	SCHGMIA LX
SEDOL	B7B2QC7	BVZHXY3

ΟΙ ΟΣΕΚΑ ΔΕΝ ΕΧΟΥΝ ΕΓΓΥΗΜΕΝΗ ΑΠΟΔΟΣΗ ΚΑΙ ΟΙ ΠΡΟΗΓΟΥΜΕΝΕΣ ΑΠΟΔΟΣΕΙΣ ΔΕΝ ΔΙΑΣΦΑΛΙΖΟΥΝ ΤΙΣ ΜΕΛΛΟΝΤΙΚΕΣ.

για να μάθετε περισσότερα για τα αμοιβαία κεφάλαια της Schroders, επισκεφθείτε: [schroders.gr](https://www.schroders.gr)

Α Συσώρευση USD | Δεδομένα στις 30.11.2024

Αποκλειστικοί δείκτες μέτρησης βιωσιμότητας %

Συνολικός Αντίκτυπος

Δεδομένα στις 30.11.2024



Εμφανίζονται οι βαθμολογίες βιωσιμότητας του αμοιβαίου κεφαλαίου και ο δείκτης αναφοράς. Ο δείκτης αναφοράς είναι ο 30% MSCI AC World Index (USD), 40% Barclays Global

Aggregate Corporate Bond Index (USD) and 30% Barclays Global High Yield excl CMBS & EMG 2% index (USD).

Η βαθμολογία αντίκτυπου της Schroders βασίζεται στο αποκλειστικό εργαλείο της Schroders, το SustainEx™. Το SustainEx™ παρέχει μια εκτίμηση του πιθανού κοινωνικού ή περιβαλλοντικού αντίκτυπου που ενδέχεται να δημιουργείται από τις εταιρείες και άλλους εκδότες στους οποίους επενδύει το αμοιβαίο κεφάλαιο. Το αποτέλεσμα εκφράζεται ως πλασματικό ποσοστό (θετικό ή αρνητικό) των πωλήσεων των σχετικών υποκείμενων εταιρειών και άλλων εκδοτών. Για παράδειγμα, μια βαθμολογία SustainEx™ +2% θα σήμαινε ότι μια εταιρεία συνεισφέρει 2 δολάρια ΗΠΑ με βάση τη βαθμολογία σχετικού πλασματικού θετικού αντίκτυπου (δηλαδή οφέλη για την κοινωνία) ανά πώληση αξίας 100 δολαρίων ΗΠΑ.

Για να καταλήξουμε στη συνολική βαθμολογία του αμοιβαίου κεφαλαίου, υπολογίζουμε τις βαθμολογίες SustainEx™ των εταιρειών και άλλων εκδοτών που περιλαμβάνονται στο αμοιβαίο κεφάλαιο.

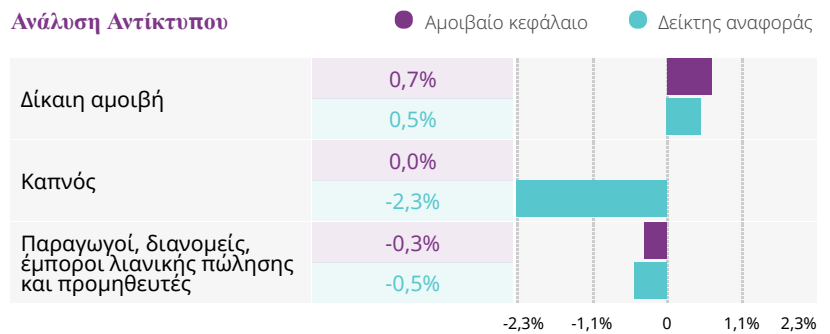
Ο «Συνολικός αντίκτυπος» που εμφανίζεται είναι μια μέτρηση του εκτιμώμενου αντίκτυπου του αμοιβαίου κεφαλαίου σε σύγκριση με εκείνον του δείκτη αναφοράς του και, σε κάθε περίπτωση, υπολογίζεται ως σχετικό πλασματικό ποσοστό όπως περιγράφεται παραπάνω.

Ο «Αντίκτυπος στους ανθρώπους» και ο «Αντίκτυπος στον πλανήτη» είναι μια μέτρηση των εκτιμώμενων υποκείμενων θετικών και αρνητικών συνεπειών του αμοιβαίου κεφαλαίου σε σύγκριση με εκείνες που δείκτη αναφοράς του και, σε κάθε περίπτωση, υπολογίζονται ως σχετικό πλασματικό ποσοστό όπως περιγράφεται παραπάνω.

Αντίκτυπος Σε: Ανθρώπους



Ανάλυση Αντίκτυπου



ΟΙ ΟΣΕΚΑ ΔΕΝ ΕΧΟΥΝ ΕΓΓΥΗΜΕΝΗ ΑΠΟΔΟΣΗ ΚΑΙ ΟΙ ΠΡΟΗΓΟΥΜΕΝΕΣ ΑΠΟΔΟΣΕΙΣ ΔΕΝ ΔΙΑΣΦΑΛΙΖΟΥΝ ΤΙΣ ΜΕΛΛΟΝΤΙΚΕΣ.

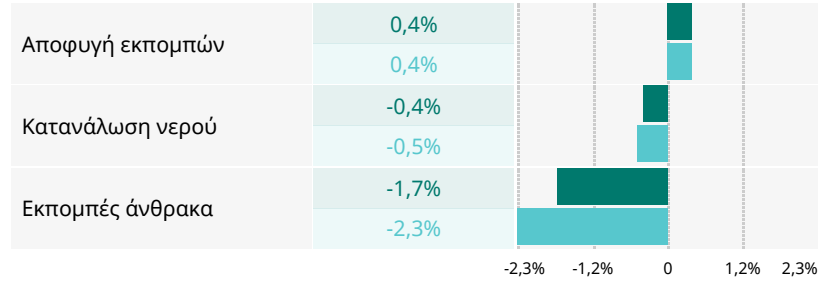
Α Συσσώρευση USD | Δεδομένα στις 30.11.2024

Αντίκτυπος Σε: Πλανήτη



Ανάλυση Αντίκτυπου

● Αμοιβαίο κεφάλαιο ● Δείκτης αναφοράς



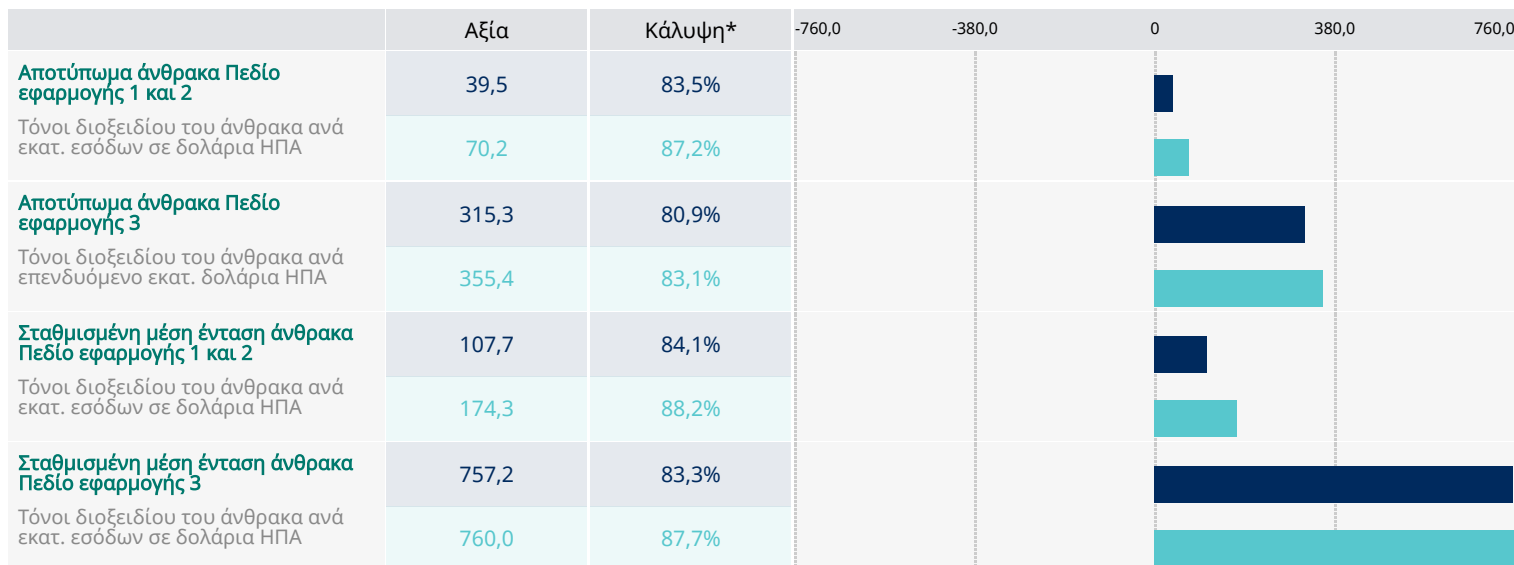
ΟΙ ΟΣΕΚΑ ΔΕΝ ΕΧΟΥΝ ΕΓΓΥΗΜΕΝΗ ΑΠΟΔΟΣΗ ΚΑΙ ΟΙ ΠΡΟΗΓΟΥΜΕΝΕΣ ΑΠΟΔΟΣΕΙΣ ΔΕΝ ΔΙΑΣΦΑΛΙΖΟΥΝ ΤΙΣ ΜΕΛΛΟΝΤΙΚΕΣ.

για να μάθετε περισσότερα για τα αμοιβαία κεφάλαια της Schroders, επισκεφθείτε: [schroders.gr](https://www.schroders.gr)

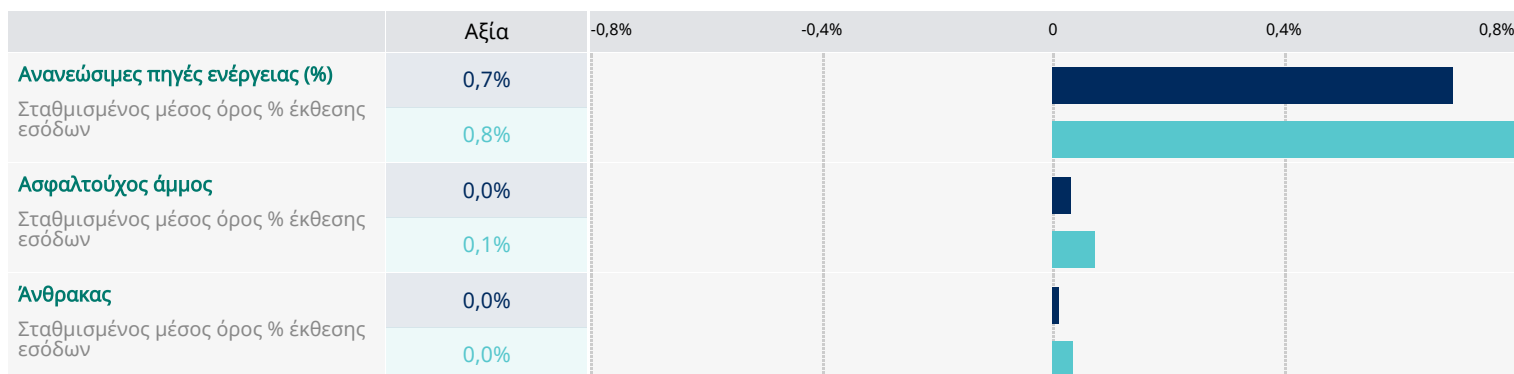
Α Συσσώρευση USD | Δεδομένα στις 30.11.2024

Πίνακας εργαλείων κλιματολογικών μετρήσεων

Δείκτες Μέτρησης Για Τον Άνθρακα



Έκθεση Σε Ορυκτά Καύσιμα



Πηγή: MSCI. Τα παραπάνω γραφήματα περιλαμβάνουν τον σταθμισμένο μέσο όρο έντασης άνθρακα, το αποτύπωμα άνθρακα και την έκθεση σε πηγές ενέργειας του αμοιβαίου κεφαλαίου και, κατά περίπτωση, του δείκτη αναφοράς του. Ο σταθμισμένος μέσος όρος έντασης άνθρακα και το αποτύπωμα άνθρακα βασίζονται στις εκπομπές του πεδίου εφαρμογής 1, 2 και 3. Ο σταθμισμένος μέσος όρος έντασης άνθρακα υπολογίζει την ένταση άνθρακα του χαρτοφυλακίου αξιολογώντας την αναλογία των εκπομπών προς τα έσοδα που παράγονται από τις υποκείμενες εταιρείες στις οποίες γίνονται επενδύσεις. Κατά τον υπολογισμό των μετρήσεων για το κλίμα, η Schroders θα αποκλείσει ουδέτερα περιουσιακά στοιχεία (όπως μετρητά) και άλλα μη επιλέξιμα περιουσιακά στοιχεία. Αυτό σημαίνει ότι η Schroders αθροίζει τις εκπομπές αερίων θερμοκηπίου σε επίπεδο εταιρείας μόνο με βάση τα επιλέξιμα στοιχεία ενεργητικού του χαρτοφυλακίου (τα οποία είναι εισηγμένες μετοχές και πιστωτικές συμμετοχές, κατά περίπτωση). Το αποτύπωμα άνθρακα τυποποιεί τις συνολικές εκπομπές άνθρακα του χαρτοφυλακίου προς την αγοραία αξία του. Οι μετρήσεις της έκθεσης σε πηγές ενέργειας υπολογίζονται με βάση τα έσοδα που παράγονται από αυτές τις δραστηριότητες των υποκείμενων εταιρειών στις οποίες γίνονται επενδύσεις και σταθμίζονται με βάση τις συμμετοχές του αμοιβαίου κεφαλαίου. Η έκθεση του αμοιβαίου κεφαλαίου στον άνθρακα εκφράζει την εξόρυξη άνθρακα με σκοπό την καύση για παραγωγή ηλεκτρικής ενέργειας και αντικατοπτρίζει επενδύσεις σε εταιρείες των οποίων τα έσοδα που σχετίζονται με τον άνθρακα είναι χαμηλότερα από το αποδεκτό όριο. Για λεπτομερέστερες πληροφορίες σχετικά με τους αποκλεισμούς, ανατρέξτε στις γνωστοποιήσεις βιωσιμότητας του αμοιβαίου κεφαλαίου. Όλες οι μετρήσεις χρησιμοποιούν δημοσιευμένα εταιρικά στοιχεία. Όταν δεν είναι διαθέσιμα δεδομένα, η MSCI μπορεί να χρησιμοποιεί εκτιμήσεις. Το δείκτη αναφοράς που χρησιμοποιείται είναι το 30% MSCI AC World Index (USD), 40% Barclays Global Aggregate Corporate Bond Index (USD) and 30% Barclays Global High Yield excl CMBS & EMG 2% index (USD).

Συγκεκριμένες πληροφορίες ©2024 MSCI ESG Research LLC. Αναπαράγεται με άδεια.

ΟΙ ΟΣΕΚΑ ΔΕΝ ΕΧΟΥΝ ΕΓΓΥΗΜΕΝΗ ΑΠΟΔΟΣΗ ΚΑΙ ΟΙ ΠΡΟΗΓΟΥΜΕΝΕΣ ΑΠΟΔΟΣΕΙΣ ΔΕΝ ΔΙΑΣΦΑΛΙΖΟΥΝ ΤΙΣ ΜΕΛΛΟΝΤΙΚΕΣ.

για να μάθετε περισσότερα για τα αμοιβαία κεφάλαια της Schroders, επισκεφθείτε: [schroders.gr](https://www.schroders.gr)

Α Συσσώρευση USD | Δεδομένα στις 30.11.2024

Συστήματα μέτρησης κύριων δυσμενών επιπτώσεων

Στον ακόλουθο πίνακα παρουσιάζονται ορισμένες από τις κύριες δυσμενείς επιπτώσεις αυτού του αμοιβαίου κεφαλαίου και, κατά περίπτωση, του δείκτη αναφοράς του. Οι κύριες δυσμενείς επιπτώσεις είναι οι δείκτες που αναφέρονται στη συνέχεια και αποσκοπούν στην παρουσίαση των αρνητικών επιπτώσεων που έχουν στους παράγοντες αιφρορίας οι επενδυτικές αποφάσεις που λαμβάνονται σε σχέση με το χαρτοφυλάκιο του αμοιβαίου κεφαλαίου. Οι παράγοντες αιφρορίας ορίζονται στον κανονισμό περί γνωστοποιήσεων αιφρορίας στον τομέα των χρηματοπιστωτικών υπηρεσιών ως περιβαλλοντικά και κοινωνικά ζητήματα, ζητήματα προσωπικού, σεβασμού των ανθρωπίνων δικαιωμάτων και καταπολέμησης της διαφθοράς και της δωροδοκίας. Επίσης προσδιορίζουμε την κάλυψη, η οποία αφορά το ποσοστό των δεδομένων σχετικά με δείκτες στο τέλος του μήνα για τις υποκείμενες συμμετοχές του αμοιβαίου κεφαλαίου και, κατά περίπτωση, του δείκτη αναφοράς του.

Κατηγορία	Μέτρηση	Περιγραφή	Μερίδια	Αμοιβαίο κεφάλαιο	Δείκτης αναφοράς
Άνθρωποι	Ισόρροπη εκπροσώπηση των φύλων εντός του ΔΣ	Μέση αναλογία γυναικών-ανδρών μελών του διοικητικού συμβουλίου στις εταιρείες στις οποίες γίνονται επενδύσεις	Αναλογία (%)	34,1% Κάλυψη*: 83,5%	33,2% Κάλυψη*: 88,6%
	Μη διορθωμένο μισθολογικό χάσμα μεταξύ των φύλων	Μέσο μη διορθωμένο μισθολογικό χάσμα μεταξύ των φύλων των εταιρειών στις οποίες γίνονται επενδύσεις	Αναλογία (%)	14,8% Κάλυψη*: 71,2%	14,3% Κάλυψη*: 74,5%
	Πολιτικές του οικουμενικού συμφώνου του ΟΗΕ και των αρχών του ΟΟΣΑ	Ποσοστό επενδύσεων σε εταιρείες χωρίς πολιτικές για την παρακολούθηση της συμμόρφωσης με το οικουμενικό σύμφωνο του ΟΗΕ και τις αρχές του ΟΟΣΑ	Αναλογία (%)	0,9% Κάλυψη*: 83,8%	1,4% Κάλυψη*: 89,2%
Πλανήτης	Συνολικές εκπομπές αερίων του θερμοκηπίου	Εκπομπές αερίων του θερμοκηπίου των πεδίων εφαρμογής 1, 2 και 3	Τόνοι διοξειδίου του άνθρακα ανά	253.839,7 Κάλυψη*: 80,6%	- Κάλυψη*: -
	Sovereign GHG intensity	Ένταση αερίων του θερμοκηπίου των χωρών στις οποίες γίνονται επενδύσεις	tCo2e / δισεκατομμύριο ευρώ ΑΕΠ	733,5 Κάλυψη*: 100,0%	- Κάλυψη*: -
	Έκθεση στον τομέα της παραγωγής ενέργειας από μη ανανεώσιμες πηγές	Μερίδιο κατανάλωσης και παραγωγής ενέργειας από μη ανανεώσιμες πηγές	Αναλογία (%)	69,5% Κάλυψη*: 82,4%	70,9% Κάλυψη*: 87,5%
	Έκθεση σε επιχειρήσεις χωρίς πρωτοβουλίες μείωσης των εκπομπών διοξειδίου του άνθρακα	Επενδύσεις σε επιχειρήσεις χωρίς πρωτοβουλίες μείωσης των εκπομπών διοξειδίου του άνθρακα εναρμονισμένες με τη συμφωνία του Παρισιού	Αναλογία (%)	12,2% Κάλυψη*: 83,9%	13,4% Κάλυψη*: 89,1%
	Έκθεση στον τομέα των ορυκτών καυσίμων	Ποσοστό επενδύσεων σε εταιρείες που δραστηριοποιούνται στον τομέα των ορυκτών καυσίμων	Αναλογία (%)	9,7% Κάλυψη*: 83,5%	10,9% Κάλυψη*: 89,1%
	Έκθεση σε δραστηριότητες που επηρεάζουν αρνητικά ευαίσθητες ως προς τη βιοποικιλότητα περιοχές	Μερίδιο επενδύσεων σε εταιρείες στις οποίες γίνονται επενδύσεις με δραστηριότητες που βρίσκονται σε ή κοντά σε ευαίσθητες ως προς τη βιοποικιλότητα περιοχές	Αναλογία (%)	7,3% Κάλυψη*: 83,6%	9,5% Κάλυψη*: 89,0%
	Αναλογία επικίνδυνων αποβλήτων	Επικίνδυνα απόβλητα από εταιρείες στις οποίες γίνονται επενδύσεις ανά επενδύσιμο εκατ. ευρώ	Μετρικοί τόνοι / εκατ. ευρώ	0,9 Κάλυψη*: 82,4%	2,1 Κάλυψη*: 87,3%
	Ένταση κατανάλωσης ενέργειας	Κατανάλωση ενέργειας σε GWh ανά εκατ. ευρώ εσόδων των εταιρειών στις οποίες γίνονται επενδύσεις	GWh / εκατ. ευρώ	0,8 Κάλυψη*: 83,2%	0,7 Κάλυψη*: 88,4%
	Emissions to water	Τόνοι εκπομπών προς τα ύδατα που παράγονται από εταιρείες στις οποίες γίνονται επενδύσεις ανά επενδύσιμο εκατ. ευρώ	Μετρικοί τόνοι / εκατ. ευρώ	0,0 Κάλυψη*: 1,7%	0,0 Κάλυψη*: 0,8%

ΟΙ ΟΣΕΚΑ ΔΕΝ ΕΧΟΥΝ ΕΓΓΥΗΜΕΝΗ ΑΠΟΔΟΣΗ ΚΑΙ ΟΙ ΠΡΟΗΓΟΥΜΕΝΕΣ ΑΠΟΔΟΣΕΙΣ ΔΕΝ ΔΙΑΣΦΑΛΙΖΟΥΝ ΤΙΣ ΜΕΛΛΟΝΤΙΚΕΣ.

για να μάθετε περισσότερα για τα αμοιβαία κεφάλαια της Schroders, επισκεφθείτε: [schroders.gr](https://www.schroders.gr)

Α Συσσώρευση USD | Δεδομένα στις 30.11.2024

Οι εκπομπές αερίων του θερμοκηπίου (σε μετρικούς τόνους) έχουν αναφερθεί λανθασμένα σε επίπεδο αμοιβαίου κεφαλαίου κατά μέσο όρο περίπου 15% για την περίοδο αναφοράς από τον Νοέμβριο του 2022 έως τον Απρίλιο του 2024, λόγω της εσφαλμένης εφαρμογής της μετατροπής συναλλάγματος που χρησιμοποιήθηκε για τον υπολογισμό του αναφερόμενου αριθμού. Πηγή: MSCI: Η συγκέντρωση των μετρικών σε επίπεδο δείκτη έχει υπολογιστεί από την Schroders, όχι από την MSCI: Ο δείκτης που χρησιμοποιείται είναι ο 30% MSCI AC World Index (USD), 40% Barclays Global Aggregate Corporate Bond Index (USD) and 30% Barclays Global High Yield excl CMBS & EMG 2% index (USD). Συγκεκριμένες πληροφορίες ©2024 MSCI ESG Research LLC. Αναπαράγεται με άδεια.

Στοιχεία επικοινωνίας

Schroder Investment Management (Europe) S.A.
5, rue Höhenhof
Sennigerberg
Λουξεμβούργο
L-1736
Tel: +352 341 342 202
Fax: +352 341 342 342

Λουξεμβούργο. Για την ασφάλειά σας, η επικοινωνία σας με την εταιρεία ενδέχεται να καταγράφεται ή να παρακολουθείται.

Πληροφορίες σχετικά με τις αλλαγές στον διαχειριστή του αμοιβαίου κεφαλαίου, τον επενδυτικό στόχο, τον δείκτη αναφοράς και τις πληροφορίες περί εταιρικών ενεργειών

Δείκτες αναφοράς: (κατά περίπτωση) Ορισμένες διαφορές στις επιδόσεις μεταξύ του αμοιβαίου κεφαλαίου και του δείκτη αναφοράς μπορεί να προκύψουν επειδή οι επιδόσεις του αμοιβαίου κεφαλαίου υπολογίζεται σε διαφορετικό σημείο αποτίμησης από τον δείκτη αναφοράς. Το αμοιβαίο κεφάλαιο δεν υπόκειται σε διαχείριση με βάση κάποιον δείκτη αναφοράς. Ο συγκριτικός δείκτης αναφοράς έχει επιλεγεί επειδή ο διαχειριστής επενδύσεων πιστεύει ότι ο δείκτης αναφοράς αποτελεί κατάλληλο μέτρο σύγκρισης για τις επιδόσεις, δεδομένου του επενδυτικού στόχου και της πολιτικής του αμοιβαίου κεφαλαίου.

Α Συσώρευση USD | Δεδομένα στις 30.11.2024

πληροφοριών αναφορικά με την πηγή και τις βαθμολογήσεις

Πηγή όλων των δεδομένων επιδόσεων, εκτός αν αναφέρεται διαφορετικά: Morningstar, τιμές ποσοστιαίας μεταβολής (bid to bid), επανεπένδυση καθαρού εισοδήματος, μετά την αφαίρεση αμοιβών.

Βαθμολόγηση της MSCI ESG Research: Καταρτίζεται από την εταιρεία MSCI ESG Research κατά την «ημερομηνία αναφοράς». Τα Στοιχεία μέτρησης και βαθμολόγησης των αμοιβαίων κεφαλαίων («τα Στοιχεία») της εταιρείας MSCI ESG Research LLC («MSCI ESG») παρέχουν δεδομένα περιβαλλοντικά, κοινωνικά και σχετικά με τη διακυβέρνηση που αφορούν τους υποκείμενους τίτλους οι οποίοι περιλαμβάνονται σε περισσότερα από 31.000 αμοιβαία κεφάλαια κατηγοριών πολλαπλών στοιχείων ενεργητικού και ΔΑΚ παγκοσμίως. Η εταιρεία MSCI ESG αποτελεί σύμβουλο επενδύσεων καταχωρισμένο δυνάμει του Νόμου περί συμβούλων επενδύσεων των Η.Π.Α. του 1940 (Investment Advisers Act of 1940). Το υλικό της εταιρείας MSCI ESG δεν έχει υποβληθεί στην Επιτροπή Κεφαλαιαγοράς των Η.Π.Α. (U.S. Securities and Exchange Commission) και ούτε έχει λάβει έγκριση από αυτή ή από άλλη ρυθμιστική αρχή. Κανένα από τα Στοιχεία δεν συνιστά προσφορά αγοράς ή πώλησης, προώθησης ή σύστασης οποιουδήποτε τίτλου, χρηματοπιστωτικού μέσου ή προϊόντος ή στρατηγικής συναλλαγών και ούτε θα πρέπει να θεωρηθεί ως ένδειξη ή εγγύηση οποιασδήποτε μελλοντικής επίδοσης, ανάλυσης, πρόγνωσης ή πρόβλεψης. Η χρήση των Στοιχείων δεν θα πρέπει να γίνεται με σκοπό την επιλογή των τίτλων για αγορά ή πώληση ή για την επιλογή του χρόνου αγοράς ή πώλησής τους. Τα Στοιχεία παρέχονται «ως έχουν» και ο χρήστης των Στοιχείων αναλαμβάνει το σύνολο του κινδύνου που απορρέει από οποιαδήποτε χρήση των Στοιχείων, την οποία ενδέχεται να κάνει ή να επιτρέψει να γίνει.

Πληροφορίες χρήσης της MSCI: Μολονότι οι πάροχοι πληροφοριών της Schroders και των συνδεδεμένων εταιρειών της, συμπεριλαμβανομένων ενδεικτικά της MSCI ESG Research LLC και των συνδεδεμένων εταιρειών της («οι Συμβαλλόμενοι ΠΚΔ»), λαμβάνουν στοιχεία (τα «Στοιχεία») από πηγές που θεωρούν αξιόπιστες, κανένας από τους συμβαλλόμενους ΠΚΔ δεν υπόσχεται ούτε εγγυάται τη γνησιότητα, την ακρίβεια ή/και την πληρότητα των δεδομένων που περιέχονται στο παρόν και όλοι οι συμβαλλόμενοι ΠΚΔ ρητά αποποιούνται κάθε ρητή ή σιωπηρή εγγύηση, συμπεριλαμβανομένων των δηλώσεων εμπροσθεσιμότητας και καταλληλότητας για συγκεκριμένο σκοπό. Τα στοιχεία μπορούν να χρησιμοποιούνται μόνο για εσωτερική σας χρήση, δεν επιτρέπεται η αναπαραγωγή ούτε η εκ νέου διανομή τους με οποιαδήποτε μορφή και δεν μπορούν να χρησιμοποιηθούν ως βάση ή συστατικό στοιχείο χρηματοοικονομικών μέσων ή προϊόντων ή δεικτών. Επιπλέον, κανένα από τα στοιχεία δεν μπορεί να χρησιμοποιείται καθαυτό με σκοπό τον καθορισμό των τίτλων για αγορά ή πώληση ή για την επιλογή του χρόνου αγοράς ή πώλησής τους. Κανένας από τους συμβαλλόμενους ΠΚΔ δεν υπέχει ευθύνη για σφάλματα ή παραλείψεις σε σχέση με οποιαδήποτε δεδομένα του παρόντος ούτε ευθύνη για τυχόν άμεση, έμμεση, ειδική, αποθετική ζημία, τιμωρητικού ή άλλου χαρακτήρα (συμπεριλαμβανομένων των διαφυγόντων κερδών), ακόμα και αν έχει λάβει κοινοποίηση για την πιθανότητα αυτής της ζημίας.

Η έκθεση περιέχει ορισμένα στοιχεία (τα «στοιχεία») που αντλούνται από την ©MSCI ESG Research LLC ή τις συνδεδεμένες εταιρείες της ή παρόχους πληροφοριών (οι «Συμβαλλόμενοι ΠΚΔ») και μπορούν να χρησιμοποιηθούν για τον υπολογισμό βαθμολογιών, αξιολογήσεων ή άλλων δεικτών. Τα στοιχεία μπορούν να χρησιμοποιούνται μόνο για εσωτερική σας χρήση, δεν επιτρέπεται η αναπαραγωγή ούτε η εκ νέου διανομή τους με οποιαδήποτε μορφή και δεν μπορούν να χρησιμοποιηθούν ως βάση ή συστατικό στοιχείο τυχόν χρηματοοικονομικών μέσων ή προϊόντων ή δεικτών. Μολονότι λαμβάνουν στοιχεία από πηγές που θεωρούν αξιόπιστες, κανένας από τους συμβαλλόμενους ΠΚΔ δεν υπόσχεται ούτε εγγυάται τη γνησιότητα, την ακρίβεια ή/και την πληρότητα των δεδομένων που περιέχονται στο παρόν και ρητά αποποιούνται κάθε ρητή ή σιωπηρή εγγύηση, συμπεριλαμβανομένων των δηλώσεων εμπροσθεσιμότητας και καταλληλότητας για συγκεκριμένο σκοπό. Κανένα από τα στοιχεία δεν προορίζεται για επενδυτική συμβουλή ή σύσταση για την υλοποίηση (ή τη μη υλοποίηση) επενδυτικών αποφάσεων οποιουδήποτε είδους και δεν μπορεί να δοθεί ιδιαίτερη βαρύτητα σε αυτά ούτε θα πρέπει να εκλαμβάνονται ως ένδειξη ή εγγύηση μελλοντικών επιδόσεων, αναλύσεων, προβλέψεων ή προγνώσεων. Κανένας από τους συμβαλλόμενους ΠΚΔ δεν υπέχει ευθύνη για σφάλματα ή παραλείψεις σε σχέση με οποιαδήποτε δεδομένα ή στοιχεία του παρόντος ούτε ευθύνη για τυχόν άμεση, έμμεση, ειδική, αποθετική ζημία, τιμωρητικού ή άλλου χαρακτήρα (συμπεριλαμβανομένων των διαφυγόντων κερδών), ακόμα και αν έχει λάβει κοινοποίηση για την πιθανότητα αυτής της ζημίας. Οι πληροφορίες του παρόντος θεωρούνται αξιόπιστες αλλά η Schroders δεν εγγυάται την πληρότητα ή την ακρίβειά τους. Καμία ευθύνη δεν μπορεί να αναληφθεί για πραγματικά σφάλματα ή εσφαλμένες απόψεις εκ μέρους της MSCI ή της Schroders Κατά τη λήψη ατομικών επενδυτικών ή/και στρατηγικών αποφάσεων, δεν θα πρέπει να δίνεται ιδιαίτερη βαρύτητα στις απόψεις και τα στοιχεία του παρόντος εγγράφου. Η Schroders έχει εκφράσει τις δικές της απόψεις στο παρόν έγγραφο, οι οποίες ενδέχεται να αλλάξουν. Επισημαίνεται ότι η μελλοντική χρήση των δεδομένων που περιέχονται στο παρόν έγγραφο υπόκειται στις ισχύουσες απαιτήσεις αδειοδότησης της MSCI. Επισημαίνεται ότι εάν επιθυμείτε να γνωστοποιήσετε αυτά τα δεδομένα για δικούς σας σκοπούς, θα χρειαστεί να συμφωνήσετε με την MSCI για την κατάλληλη άδεια.

Βαθμολογίες αντίκτυπου: Αυτές παράγονται χρησιμοποιώντας το αποκλειστικό εργαλείο SustainEx™ της Schroders.

Το SustainEx™ προσφέρει μια συνολική εκτίμηση του κοινωνικού και περιβαλλοντικού κόστους και των οφελών που μπορεί να δημιουργήσει ένας εκδότης. Αυτό γίνεται με τη βαθμολόγηση του εκδότη έναντι ενός καταλόγου δεικτών —οι βαθμολογίες μπορεί να είναι θετικές (για παράδειγμα, όταν ένας εκδότης πληρώνει μισθό διαβίωσης υψηλότερο από τον μέσο όρο) ή αρνητικές (για παράδειγμα, όταν ένας εκδότης εκπέμπει άνθρακα). Το αποτέλεσμα εκφράζεται ως η συνολική βαθμολογία των δεικτών βιωσιμότητας για κάθε εκδότη, και πιο συγκεκριμένα ένα ονομαστικό ποσοστό (θετικό ή αρνητικό) των πωλήσεων ή του ΑΕΠ του σχετικού υποκείμενου εκδότη. Το SustainEx™ χρησιμοποιεί και βασίζεται σε δεδομένα τρίτων (συμπεριλαμβανομένων των εκτιμήσεων τρίτων), καθώς και στις παραδοχές μοντελοποίησης της Schroders, και το αποτέλεσμα ενδέχεται να διαφέρει από εκείνο άλλων εργαλείων και μέσων μέτρησης της βιωσιμότητας. Όταν το SustainEx™ βασίζεται σε δεδομένα και εκτιμήσεις που παρέχονται από τρίτους, η Schroders δεν μπορεί να εγγυηθεί και δεν εγγυάται την ακρίβεια, την αρτιότητα και την επάρκεια των εν λόγω δεδομένων και εκτιμήσεων τρίτων. Όπως κάθε μοντέλο, το SustainEx™ θα εξελίσσεται και θα αναπτύσσεται με την πάροδο του χρόνου καθώς η Schroders συνεχίζει να αξιολογεί, να βελτιώνει και να προσθέτει δείκτες μέτρησης και τις σχετικές συνεισφορές τους. Η παραγωγή βαθμολογιών SustainEx™ περιλαμβάνει ένα στοιχείο κρίσης και υποκειμενικότητας σε όλους τους διαφορετικούς δείκτες μέτρησης που επιλέγονται από τη Schroders και, κατά συνέπεια, η Schroders δεν αποδέχεται καμία ευθύνη που απορρέει από οποιαδήποτε ανακρίβεια ή παράλειψη, ή τη χρήση ή την εξάρτηση από τις βαθμολογίες SustainEx™. Καθώς το μοντέλο εξελίσσεται, οι αλλαγές που πραγματοποιούνται στον τρόπο εφαρμογής των δεικτών μέτρησης ενδέχεται να οδηγήσουν σε μεταβολές στη βαθμολογία SustainEx™ οποιουδήποτε εκδότη και, τελικά, στη συνολική βαθμολογία του αμοιβαίου κεφαλαίου/χαρτοφυλακίου. Παράλληλα, φυσικά, οι επιδόσεις SustainEx™ ενός εκδότη μπορεί να βελτιώνονται ή να επιδεινώνονται. Τα αποκλειστικά εργαλεία βιωσιμότητας της Schroders, συμπεριλαμβανομένου του SustainEx™, ενδέχεται να μην καλύπτουν όλες τις συμμετοχές του αμοιβαίου κεφαλαίου/χαρτοφυλακίου κατά καιρούς και, ως εκ τούτου, η Schroders μπορεί να χρησιμοποιεί μια σειρά εναλλακτικών μεθόδων για την αξιολόγηση μιας σχετικής συμμετοχής. Επιπλέον, ορισμένα είδη περιουσιακών στοιχείων (όπως τα μετρητά) αντιμετωπίζονται ως ουδέτερα και, ως εκ τούτου, δεν λαμβάνονται υπόψη από τα αποκλειστικά εργαλεία μας. Άλλα είδη περιουσιακών στοιχείων, όπως δείκτες μετοχών και παράγωγα δεικτών, δεν μπορούν να ληφθούν υπόψη από τα αποκλειστικά εργαλεία μας και σε αυτήν την περίπτωση θα αποκλειστούν από τη βαθμολογία βιωσιμότητας ενός προϊόντος.

Οι ομαδικές ορισμοί των δεικτών SustainEx είναι: Εκπομπές άνθρακα: Περιβαλλοντικό και κοινωνικό κόστος των εκπομπών άνθρακα (score 1, 2 και 3). Κατανάλωση νερού: Περιβαλλοντικό και κοινωνικό κόστος της εξαγωγής γλυκού νερού από εταιρείες και χώρες. Καθορίζεται με βάση την αναφερόμενη κατανάλωση νερού. Αποφεύγονται εκπομπές άνθρακα: Περιβαλλοντικά και κοινωνικά οφέλη από δραστηριότητες και τεχνολογίες που επιτρέπουν συστηματικές μειώσεις των εκπομπών άνθρακα, συμπεριλαμβανομένων των προϊόντων και υπηρεσιών των επιχειρήσεων και των επενδύσεων των χωρών σε καθαρή ενέργεια. Δίκαιη αμοιβή: Κοινωνικά οφέλη ή κόστος για τις εταιρείες που πληρώνουν στους υπαλλήλους τους πάνω ή κάτω από το τοπικό κόστος επιβίωσης (για τις περιοχές στις οποίες δραστηριοποιούνται). Αλκοόλ: Κοινωνικό κόστος της κατανάλωσης αλκοόλ (καθορίζεται για τους παραγωγούς αλκοόλ). Καπνός: Κοινωνικό κόστος του καπνίσματος (καθορίζεται για τους παραγωγούς καπνού).

Α Συσσώρευση USD | Δεδομένα στις 30.11.2024

Οι ορισμοί ενεργειακής έκθεσης είναι: Έκθεση στον άνθρακα: Μετρά το βάρος του χαρτοφυλακίου που είναι εκτεθειμένο σε εταιρείες που παράγουν έσοδα από την εξόρυξη θερμικού άνθρακα (συμπεριλαμβανομένων του λιγνίτη, του ανθρακικού άνθρακα, του αντρασίτη και του άνθρακα ατμού) και την πώλησή του σε τρίτους. Εξαιρεί: έσοδα από μέταλλο άνθρακα; άνθρακας που εξαγεται για εσωτερική παραγωγή ενέργειας (π.χ. σε περίπτωση κατακόρυφα ολοκληρωμένων παραγωγών ενέργειας); εσωτερικές πωλήσεις εξαγόμενου θερμικού άνθρακα; και έσοδα από το εμπόριο άνθρακα. Έκθεση στις άμμο πετρελαίου: Μετρά το βάρος του χαρτοφυλακίου που είναι εκτεθειμένο σε εταιρείες που παράγουν έσοδα από την εξόρυξη άμμου πετρελαίου για σύνολο εταιρειών που κατέχουν αποθέματα άμμου πετρελαίου και παρέχουν αποδείξεις για έσοδα από την εξόρυξη άμμου πετρελαίου. Αυτός ο παράγοντας δεν περιλαμβάνει έσοδα από μη εξορυκτικές δραστηριότητες (π.χ. εξερεύνηση, έρευνα, επεξεργασία, διύλιση); ιδιοκτησία αποθεμάτων άμμου πετρελαίου χωρίς αντίστοιχα έσοδα εξόρυξης; έσοδα από εσωτερικές πωλήσεις.

*Κάλυψη, η οποία αναφέρεται στο ποσοστό των διαθέσιμων δεδομένων δεικτών στο τέλος του μήνα για τα υποκείμενα περιουσιακά στοιχεία του ταμείου και του δείκτη αναφοράς, εάν ισχύει.

Αξιολόγηση Morningstar: © Morningstar 2024. Με την επιφύλαξη κάθε δικαιώματος. Οι πληροφορίες που περιέχονται στο παρόν: (1) ανήκουν αποκλειστικά στη Morningstar ή/και στους παρόχους περιεχομένου σε αυτήν, (2) δεν επιτρέπεται η αντιγραφή ή η διανομή τους και (3) δεν παρέχεται καμία εγγύηση ως προς την ακρίβεια, την πληρότητα ή την εγκαιρότητά τους. Η Morningstar και οι πάροχοι περιεχομένου σε αυτήν δεν ευθύνονται για τυχόν ζημιές ή απώλειες που μπορεί να προκληθούν από την καθ' οιονδήποτε τρόπο χρήση των πληροφοριών. Οι προηγούμενες αποδόσεις δεν διασφαλίζουν τις μελλοντικές.

Σημαντικές πληροφορίες

Το παρόν έγγραφο δεν αποτελεί πρόσκληση προς οιονδήποτε, ή παρακίνηση από οιονδήποτε, για εγγραφή σε μερίδια της Schroder International Selection Fund (η "Εταιρεία"). Κανένα στοιχείο του παρόντος εγγράφου δεν πρέπει να εκλαμβάνεται ως συμβουλή και κατά συνέπεια δεν είναι σύσταση για αγορά ή πώληση μεριδίων. Οιαδήποτε επένδυση στην Εταιρεία περικλείει κινδύνους που περιγράφονται αναλυτικότερα στο ενημερωτικό δελτίο. Οι συνδρομές για μετοχές της Εταιρείας μπορούν να γίνουν μόνο με βάση το τελευταίο Έγγραφο Βασικών Πληροφοριών, μαζί με την τελευταία ελεγμένη ετήσια έκθεση (και την επόμενη μη ελεγμένη εξαμηνιαία έκθεση, εάν δημοσιευθεί), αντίγραφα των οποίων μπορούν να ληφθούν, δωρεάν, από την Schroder Investment Management (Europe) SA Για την Ελλάδα, Έγγραφο Βασικών Πληροφοριών διατίθενται στα ελληνικά και τα λοιπά έγγραφα στα αγγλικά, χωρίς επιβάρυνση, στον ακόλουθο σύνδεσμο: www.eifs.lu/schroders. Η Schroders μπορεί να αποφασίσει να σταματήσει τη διανομή οποιουδήποτε επιμέρους αμοιβαίου κεφαλαίου σε οποιαδήποτε χώρα του ΕΟΧ ανά πάσα στιγμή, ωστόσο η πρόθεσή μας αυτή θα δημοσιευτεί στον ιστότοπό μας, σύμφωνα με τις ισχύουσες κανονιστικές απαιτήσεις. Το αμοιβαίο κεφάλαιο διακρίνεται από περιβαλλοντικά ή/και κοινωνικά χαρακτηριστικά υπό την έννοια του Άρθρου 8 του Κανονισμού (ΕΕ) 2019/2088 περί γνωστοποιήσεων αειφορίας στον τομέα των χρηματοπιστωτικών υπηρεσιών (ο «κανονισμός SFDR»). Για πληροφορίες όσον αφορά τις πτυχές του εν λόγω αμοιβαίου κεφαλαίου που σχετίζονται με τη βιωσιμότητα, επισκεφθείτε τη διεύθυνση www.schroders.com Κάθε αναφορά σε περιοχές/ χώρες/ τομείς/ μετοχές/ τίτλους είναι ενδεικτική και δεν αποτελεί σύσταση αγοράς ή πώλησης οποιουδήποτε χρηματοπιστωτικού μέσου ή υιοθέτησης συγκεκριμένης επενδυτικής στρατηγικής. Η προηγούμενη απόδοση δεν αποτελεί οδηγό μελλοντικής απόδοσης και ενδέχεται να μην επαναληφθεί. Η αξία των επενδύσεων και το εισόδημά τους ενδέχεται να παρουσιάσουν αυξομειώσεις και οι επενδυτές ενδέχεται να μην ανακτήσουν τα ποσά που επένδυσαν αρχικά. Τυχόν μεταβολές των συναλλαγματικών ισοτιμιών μπορεί να οδηγήσουν σε αύξηση ή πτώση της αξίας των επενδύσεων. Τα δεδομένα επιδόσεων δεν λαμβάνουν υπόψη τυχόν προμήθειες και έξοδα που χρεώνονται κατά την έκδοση και την εξαγορά μεριδίων ή μετοχών οποιουδήποτε αμοιβαίου κεφαλαίου, ανάλογα με την περίπτωση. Η Schroders έχει εκφράσει στο παρόν έγγραφο τις δικές της θεωρήσεις και απόψεις, οι οποίες ενδέχεται να αλλάξουν. Οι πληροφορίες που παρέχονται στο παρόν θεωρούνται αξιόπιστες, αλλά η Schroders δεν εγγυάται την πληρότητα και την ακρίβειά τους. Τα στοιχεία που περιέχονται στο παρόν έγγραφο προέρχονται από τη Schroders και πρέπει να επαληθεύονται ανεξάρτητα. Τα δεδομένα τρίτων ανήκουν ή έχουν αδειοδοτηθεί από τον πάροχο δεδομένων ή δεν επιτρέπεται η αναπαραγωγή, η εξαγωγή ή η χρήση τους για οποιονδήποτε άλλο σκοπό χωρίς τη συγκατάθεση του παρόχου δεδομένων. Ούτε η Schroders, ούτε ο πάροχος δεδομένων, θα φέρουν καμία ευθύνη σε σχέση με τα δεδομένα τρίτων. © Morningstar 2024. Με την επιφύλαξη παντός δικαιώματος. Οι πληροφορίες που περιέχονται στο παρόν: (1) είναι αποκλειστική ιδιοκτησία της Morningstar ή/και των παρόχων περιεχομένου της· (2) δεν είναι δυνατή η αντιγραφή ή η διανομή τους και (3) δεν παρέχεται καμία εγγύηση ως προς την ακρίβεια, την αρτιότητα ή την επικαιρότητά τους. Η Morningstar και οι πάροχοι περιεχομένου της δεν φέρουν καμία ευθύνη για τυχόν ζημιές ή απώλειες που προκύπτουν από οποιαδήποτε χρήση αυτών των πληροφοριών. Οι προηγούμενες επιδόσεις δεν αποτελούν εγγύηση των μελλοντικών αποτελεσμάτων. Η Schroders θα είναι υπεύθυνη επεξεργασίας όσον αφορά τα δεδομένα προσωπικού χαρακτήρα σας. Για πληροφορίες όσον αφορά τον τρόπο με τον οποίο η Schroders μπορεί να επεξεργαστεί τα δεδομένα προσωπικού χαρακτήρα σας, διαβάστε την Πολιτική Απορρήτου μας που είναι διαθέσιμη στη διεύθυνση <https://www.schroders.com/en/global/individual/footer/privacy-statement/> ή, κατόπιν αιτήματος, εφόσον δεν έχετε πρόσβαση σε αυτήν την ιστοσελίδα. Περίληψη των δικαιωμάτων των επενδυτών είναι διαθέσιμη στη διεύθυνση <https://www.schroders.com/en/global/individual/summary-of-investor-rights/> Για τη δική σας ασφάλεια, οι επικοινωνίες ενδέχεται να ηχογραφούνται ή να παρακολουθούνται. Εκδίδεται από την Schroder Investment Management (Europe) S.A., 5, rue Höhenhof, L-1736 Senningerberg, Luxembourg. Αριθμός μητρώου B 37.799.